

## **Folkhögskolan vår- och höstterminen 2004**

Folk high school spring and autumn term 2004

---

### I korta drag

#### **Verksamhet 2004**

Antalet deltagare var under vårterminen 2004 107 900 och under höstterminen 2004 115 100. Motsvarande uppgifter för år 2003 var 109 500 respektive 108 700.

#### **Cirka 54 000 deltagare på långa kurser**

Folkhögskolornas statsbidragsberättigade långa kurser (allmän kurs, särskild kurs och särskild utbildningsinsats) hade under våren 26 600 deltagare (hösten 27 500). Antal kvinnliga deltagare var under våren 17 000 (hösten 17 600) och antalet män var 9 600 (hösten 9 900).

På långa allmänna kurser fanns 7 100 deltagare (hösten 7 800) och på långa särskilda kurser 12 100 deltagare (hösten 12 500). På kurser inom anslaget särskild utbildningsinsats fanns 7 400 deltagare (hösten 7 100).

Antalet deltagare med funktionshinder har ökat med drygt 1 600 jämfört med föregående år.

#### **Utbildningsnivån**

Av deltagarna på statsbidragsberättigade långa kurser med redovisad utbildningsnivå var andelen korttidsutbildade 51 procent på våren. Motsvarande siffra på hösten var 49 procent. Med korttidsutbildade avses deltagare med en tidigare högsta utbildning motsvarande högst 2-årig gymnasieutbildning.

#### **Invandrare på långa allmänna och särskilda kurser**

Antalet invandrare som deltog i långa kurser under våren uppgick till 3 900 vilket utgör 15 procent av alla deltagare på långa kurser. För hösten var motsvarande siffror 3 700 deltagare och 14 procent.

#### **Övriga statsbidragsberättigade kurser**

Under våren hade de korta statsbidragsberättigade kurserna (1–14 dagar) 72 800 deltagare och under hösten 77 500 deltagare.

Inom folkhögskolan bedrivs också statsbidragsberättigad studiecirkelverksamhet. Under året fanns det 2 900 deltagare i studiecirkelar.



**Statistiska centralbyrån**  
Statistics Sweden

Sonia Biörkeröth, SCB, tfn 019-17 63 84,  
sonia.biorkeroth@scb.se



**Folkbildningsrådet**

Tomas Östlund, Fbr, tfn 08-412 48 25,  
tomas.ostlund@folkbildning.se

Statistiken har producerats av SCB, på uppdrag av Folkbildningsrådet.

ISSN 1404-5893 Serie UF – Utbildning och forskning. Utkom den 1 juli 2005.  
Tidigare publicering: Se avsnittet Fakta om statistiken.  
Utgivare av Statistiska meddelanden är Svante Öberg, SCB.

Kulturprogram finansieras via allmänna statsbidraget. Under året anordnades cirka 1 500 kulturprogram under våren och 1 300 under hösten.

### **Folkhögskolans uppdragsutbildningar**

Under våren var antalet deltagare 6 900 och på hösten var antalet deltagare 9 000. Av dessa återfanns på våren 800 och på hösten 900 deltagare på kurser inom kunskapslyftet som folkhögskolorna genomför på uppdrag av kommunerna. Från och med höstterminen 2002 bedrivs även aktivitetsgarantiutbildningar finansierade via AMS aktivitetsgaranti för kurser på grundskole- eller på gymnasienivå. Under våren deltog 3 600 och under hösten 3 800 deltagare i dessa kurser.

## Innehåll

<b>Statistiken med kommentarer</b>	<b>5</b>
<b>Folkbildning</b>	<b>5</b>
Folkhögskolan	5
Folkbildningens uppdrag	5
<b>Verksamhet 2004</b>	<b>7</b>
Uppdragsverksamhet inom den kommunala delen (tidigare Kunskapslyftet)	8
<b>Kurstyp och kursinriktning</b>	<b>8</b>
Långa kurser	8
Korta kurser	9
Studiecirklar	9
Kulturprogram	9
Uppdrag	9
<b>Funktions- och språkliga hinder</b>	<b>11</b>
<b>Distansutbildning</b>	<b>11</b>
<b>Åldersfördelning</b>	<b>12</b>
<b>Utbildningsbakgrund</b>	<b>13</b>
<b>Tabeller</b>	<b>14</b>
Teckenförklaring	14
1. Deltagare i statsbidragsberättigade folkhögskolekurser våren 2004 och hösten 2004	14
2. Kurstyp fördelat efter deltagarveckor, deltagare och termin, antal och procent	17
2a. Deltagare i folkhögskolekurser våren 2004 fördelade efter kurstyp	18
2b. Deltagare i folkhögskolekurser hösten 2004 fördelade efter kurstyp	19
3. Deltagare i statsbidragsberättigade folkhögskolekurser våren och hösten 2004	20
4. Funktionshindrade deltagare i statsbidragsberättigade folkhögskolekurser våren och hösten 2004 efter kurstyp och funktionshinder	21
5. Deltagare i folkhögskolekurser våren och hösten 2004 efter län och huvudmannagrupp	22
6. Deltagare i folkhögskolekurser våren 2002 till hösten 2004	23
7a. Verksamhetsredovisning vårterminen 2004	24
7b. Verksamhetsredovisning höstterminen 2004	32
<b>Fakta om statistiken</b>	<b>40</b>
<b>Detta omfattar statistiken</b>	<b>40</b>
Definitioner och förklaringar	40
<b>Så görs statistiken</b>	<b>42</b>
<b>Bra att veta</b>	<b>43</b>

Annan statistik	43
<b>In English</b>	<b>44</b>
<b>Summary</b>	<b>44</b>
<b>List of tables</b>	<b>44</b>
<b>List of terms</b>	<b>45</b>

## Statistiken med kommentarer

---

### Folkbildning

#### Folkhögskolan

Till skillnad från andra skolformer är folkhögskolan inte bunden till centralt fastställda läroplaner. Varje folkhögskola bestämmer själv sin verksamhet med hänsyn till skolans ideologiska och kunskapsmässiga inriktning. Deras roll är att vara folkbildnings- och vuxenutbildare med uppgift att också genomföra folkrörelseinriktade och kulturinriktade utbildningar. Verksamheter som syftar till att utjämna utbildningsklyftor och höja utbildningsnivån i samhället skall prioriteras liksom verksamhet som riktar sig till utbildningsmässigt, socialt och kulturellt missgynnade personer. Personer med utländsk bakgrund, deltagare med funktionshinder och arbetslösa utgör särskilt viktiga målgrupper för statens stöd (SFS 1998:973).

Folkhögskolorna erbjuder också, inom ramen för statsbidragen, särskilda kurser där en större del av studietiden ägnas åt det ämnesområde man valt. En del av dessa kurser är yrkesinriktade.

Från höstterminen 2004 drivs 102 skolor som rörelseskolor, dvs. skolor som drivs av folkrörelser, stödföreningar och andra organisationer (t.ex. arbetarrörelsen, nykterhetsrörelsen, fria samfund och svenska kyrkan). Landsting och regioner driver 45 folkhögskolor.

Folkhögskolan kan ge grundskolekompetens och gymnasiekompetens.

Folkhögskolans utbildning bedrivs i flera olika former (kurstyper).

#### Folkbildningens uppdrag

I 1998 års folkbildningsproposition (1997/98:115) markerade inledningsvis regeringen som en principiell utgångspunkt följande:

”Folkbildningen är och skall vara fri och frivillig. Det fria och frivilliga folkbildningsarbetet öppnar möjlighet till kunskapssökande för var och en utifrån egen erfarenhet och längs egna vägar, utan att begränsas av krav på resultat och utan uteslutningsmekanismer. Det är detta som ger möjlighet till samtal, engagemang och ifrågasättande utan på förhand givna ramar. Just därigenom fyller folkbildningen en roll som ingen annan kan göra, en roll som också bidrar till att upprätthålla demokratins vitalitet.

Förutsättningen för att folkbildningen skall kunna vara fri och frivillig och fylla de funktioner som följer av detta, är att den kan styras av sin egen idé, sina egna mål, vara oberoende av politiska och ekonomiska maktgrupper och inte tvingas till kommersialisering eller anpassning till specifika samhälleliga krav för att hävda sin verksamhet.

Dessa för folkbildningen värdefulla egenskaper är grunden för stödet från stat, landsting och kommuner. Av detta följer också att inte heller bidragsgivningens villkor skall styra folkbildningens inriktning eller att folkbildningen skall fogas in i det allmänna utbildningsväsendet.”

I propositionen markeras vidare

- att folkbildningen bidrar till medborgarnas insikt, eftertanke, reflektion och ifrågasättande i formandet av framtiden
- folkbildningens roll som redskap för alla människors kunskapsöverföring samt
- folkbildningen som mötesplatser för människor och kulturer.

I propositionen 2000/01:72 Vuxnas lärande och utvecklingen av vuxenutbildningen framhålls att genom sin metodik, humanistiska grundsyn och starka deltagarinflytande stimulerar folkbildningen många människor som annars inte skulle inleda ett aktivt kunskapssökande och lärande. Folkbildningen har genom sin form, särart och sitt innehåll flera uppgifter att fylla, inte minst i ett samhälle präglad av det livslånga lärandet.

Vidare påpekas att folkbildningens värdegrund, demokratiska grundsyn och arbetssätt är viktiga faktorer i en tid där demokratin utsätts för ständiga påfrestningar. Genom folkbildningen kan många människor i samverkan belysa och diskutera en fråga utifrån egna erfarenheter och ta väl underbyggd ställning till allehanda spørsmål.

Som ett komplement till de beskrivningar av folkbildningen som återfinns i regeringens proposition och folkbildningsförordningen har Folkbildningsrådet i sina egna dokument lyft fram det som är unikt för folkhögskolornas och studieförbundens verksamhet. Denna ska kännetecknas av att vara:

- fri och frivillig (deltagarna väljer själva att delta samt ämnen/kursen/-aktiviteter)
- deltagarstyrd (inflytande över uppläggnings och innehåll)
- fri att forma egna utbildningsplaner (icke läroplans- eller betygsstyrd)
- baserad på deltagarnas behov och erfarenheter från vardagslivet
- ideologisk och/eller innehållsmässig profilerad (plats för särarter)
- mångsidig (i sitt verksamhets- och programutbud)
- flexibel (snabbt tillgodoser nya utvecklingsbehov och nya former)

Till detta kommer att folkbildningen mer än någon annan utbildningsanordnare också når de av samhället prioriterade grupperna (arbetslösa, korttidsutbildade, invandrare och deltagare med funktionshinder).

Texten ovan är hämtad ur Folkbildningsrådets årsredovisning 2005.

Folkhögskolorna får statsbidrag för sin verksamhet. Varje folkhögskola skall enligt förordningen om statsbidrag till folkbildningen (SFS 1991:977 med ändring 1992:737 och 1998:973) anordna allmänna kurser som årligen omfattar minst 15 procent av verksamheten. Dessa kurser kännetecknas av ett brett ämnesval. De allmänna och särskilda kurserna har en längd om minst 15 kursdagar. Folkhögskolan anordnar även korta kurser om 1–14 kursdagar. Särskild utbildningsinsats inom aktivitetsgarantin anordnas av folkhögskolan från och med höstterminen 2002.

Folkbildningsrådet, (FBR) som inrättades den 1 juli 1991, har till uppgift att fördela statsbidragen samt att kontinuerligt följa upp och utvärdera verksamheten. Detta görs bl.a. med hjälp av de statistikundersökningar som SCB har i uppdrag att göra åt Folkbildningsrådet. Resultat från dessa undersökningar redovisas i denna publikation.

## Verksamhet 2004

På de långa kurserna (allmän kurs, särskild kurs och särskild utbildningsinsats) har antalet deltagare ökat med cirka 900 jämfört med föregående år. Inom särskild utbildningsinsats har däremot antalet deltagare minskat med cirka 500 deltagare.

Mätt i deltagarveckor svarade de långa kurserna inklusive den särskilda utbildningsinsatsen för 77 procent av den statsbidragsberättigade verksamheten.

Störst procentuell ökning av antalet deltagarveckor finns inom Kurser finansierade av Länsarbetsnämnden (Lan)/Arbetsförmedlingen (Af). Ökningen är hela 200 procent jämfört med föregående år, men utgör endast två procent av uppdragsverksamheten.

Redovisningen av uppdragsutbildningarna är en frivillig uppgift för folkhögskolorna. Därför gör den ej, på samma sätt som för de via Folkbildningsrådet finansierade folkhögskolekurserna, anspråk på att vara heltäckande.

### Folkhögskolornas verksamhet. Antal

Kurstyp	Deltagarveckor		Deltagare		Kvinnor	
	Bå 2004	Bå 2003	Vt 2004	Ht 2004	Vt 2004	Ht 2004
<b>TOTALT</b>	<b>1 137 650</b>	<b>1 088 971</b>	<b>107 932</b>	<b>115 097</b>	<b>63 253</b>	<b>66 590</b>
Allmän kurs	241 700	230 872	7 063	7 832	4 433	4 996
Särskilda kurser	384 468	375 863	12 095	12 554	7 965	8 279
<b>Summa långa kurser<sup>1</sup></b>	<b>626 168</b>	<b>606 735</b>	<b>19 158</b>	<b>20 386</b>	<b>12 398</b>	<b>13 275</b>
Särskild utbildningsinsats <sup>1</sup>	251 452	257 993	7 427	7 090	4 598	4 358
<b>Summa</b>	<b>251 452</b>	<b>257 993</b>	<b>7 427</b>	<b>7 090</b>	<b>4 598</b>	<b>4 358</b>
Korta kurser	98 108	101 461	72 786	77 457	41 419	43 804
Studiecirklar	4 821	3 749	1 673	1 188	1 119	763
<b>Summa<sup>1</sup></b>	<b>102 929</b>	<b>105 210</b>	<b>74 459</b>	<b>78 645</b>	<b>42 538</b>	<b>44 567</b>
Studierande med indiv. gy-program <sup>2</sup>	8 843	8 530	259	235	150	129
Kurser finansierade via LAN/Af <sup>2</sup>	2 642	881	64	126	37	62
Kurser finansierade via kommuner <sup>2</sup>	4 915	3 832	102	161	63	93
Övriga uppdragsutbildningar <sup>2</sup>	17 342	14 283	2 078	3 703	1 185	1 514
Uppdrag: Kunskapslyftet <sup>3</sup>	29 118	31 490	816	865	582	629
Aktivitetsgarantiutbildningar lång kurs <sup>4</sup>	92 625	59 412	3 298	3 590	1 574	1 806
Aktivitetsgarantiutbildningar kort kurs <sup>4</sup>	913	605	271	256	128	141
Särskild utbildningsinsats Gävleborg <sup>5</sup>	704	.	.	40	.	16
<b>Summa uppdragsutb.</b>	<b>157 101</b>	<b>119 033</b>	<b>6 888</b>	<b>8 976</b>	<b>3 719</b>	<b>4 390</b>
Kulturprogram <sup>6</sup>	5 504	5 594	112 391	107 642	.	.

1) Avser utbildningar som finansieras via statsbidrag från Folkbildningsrådet.

2) Avser uppdragsutbildningar som finansieras på annat sätt.

3) Avser uppdragsverksamhet inom den kommunala delen.

4) Avser utbildningar finansierade via AMS aktivitetsgaranti.

5) Avser särskild utbildningsinsats i Gävleborgs län från höstterminen 2004.

6) Varje kulturprogram räknas som två deltagarveckor.

## Uppdragsverksamhet inom den kommunala delen (tidigare Kunskapslyftet)

De av arbetsförmedlingarna finansierade kurserna, oftast i form av allmän-teoretiska utbildningar på grundskole- och gymnasienivå, fortsätter att minska i omfattning. Antalet deltagare har minskat med 11 procent jämfört med föregående år.

## Uppdragsverksamhet inom den kommunala delen av vuxenutbildningen (tidigare Kunskapslyftet). Antal

Kurstyp	Kurser		Deltagarveckor		Deltagare	
	Vt 2004	Ht 2004	Vt 2004	Ht 2004	Vt 2004	Ht 2004
<b>Summa</b>	<b>64</b>	<b>60</b>	<b>15 031</b>	<b>14 087</b>	<b>816</b>	<b>865</b>
Folkhögskolekurser	48	41	9 219	8 762	509	522
Komvuxkurser	10	14	2 439	2 709	131	180
Orienteringskurser	6	5	3 373	2 616	176	163

## Kurstyp och kursinriktning

Av de olika kurstyperna är alla statsbidragsberättigade utom uppdragsutbildningarna.

Med kursinriktningar avses de definitioner av ämnesinriktning som folkbildningsrådet anger i sin variabelförteckning.

### Långa kurser

Långa kurser utgörs av allmän kurs och särskild kurs. Antalet deltagare under vårterminen uppgick till cirka 19 200 och under höstterminen till cirka 20 400. Antalet deltagare på de långa kurserna (allmän kurs och särskild kurs) har ökat med 4 procent jämfört med föregående år.

### Allmän kurs

Finns vid alla folkhögskolor. Kurslängden är 15 dagar eller längre. Studietiden för en deltagare på allmän kurs kan omfatta upp till tre år. En studieverksamhet som innehåller ett brett urval av ämnen. Vänder sig främst till deltagare som saknar grundskole- eller gymnasieutbildning och det finns möjlighet att få behörighet till högskolestudier.

Bland deltagarna på allmän kurs under våren var det 68 procent som studerade en "allmän bred ämnesinriktning" och under hösten var andelen 67 procent. Andelen studerande på kurser med "allmän inriktning dominerad av basämnen" var 17 procent såväl på våren som under hösten. Till basämnena räknas svenska, matematik, samhällskunskap och engelska.

Antalet deltagare på allmän kurs var under våren 7 100 och under hösten 7 800. Andelen deltagare på hösten 2004 har ökat med 3 procent jämfört med hösten 2003, vilket kan hänga samman med att annan vuxenutbildning har dragit ned på sina platser.

### Särskild kurs

Kurslängden är 15 dagar eller längre. En större del av studietiden ägnas åt ett valt ämnesområde. En del kurser är yrkesinriktade. Antalet deltagare på särskild kurs var under våren ca 12 100 och under hösten ca 12 600. De långa särskilda kurserna hade oavsett termin störst andelar deltagare på kurser i estetiska ämnen, beteendekunskap och humaniora samt samhällsvetenskapliga ämnen. Drygt 40 procent av deltagarna, oavsett termin, valde en estetisk inriktning.

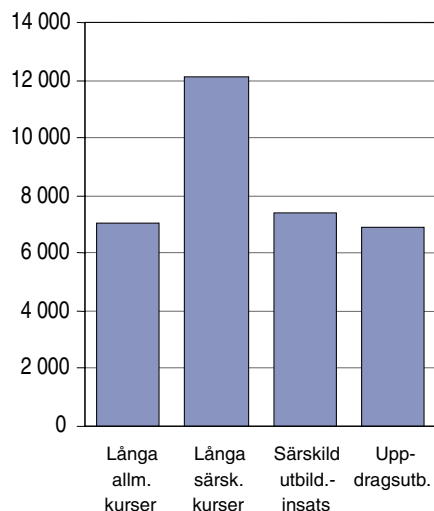


### Särskild utbildningsinsats

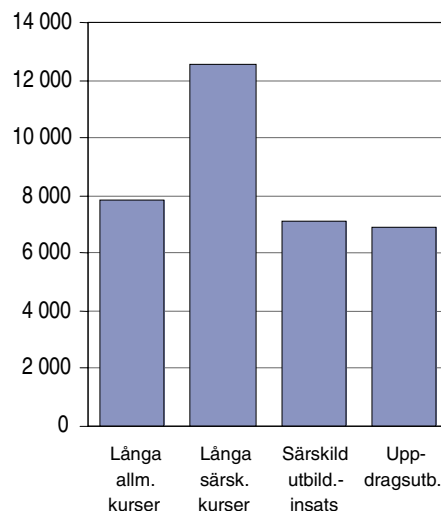
Särskild utbildningsinsats riktar sig till arbetslösa för studier på grundskole- och gymnasienivå. Denna kursstyp har flest deltagare på kurser med "allmän bred ämnesinriktning". Deltagarantalet har minskat från tidigare 7 800 deltagare till 7 400 deltagare på vårterminen och för höstterminen från 7 200 till 7 100.

### Deltagare i folkhögskolekurser fördelade efter kursstyp. Antal deltagare

Vårterminen 2004



Höstterminen 2004



### Korta kurser

Kurslängden för en kort kurs är 1-14 dagar. Korta kurser redovisas inte med ålder och utbildningsbakgrund. Det kan vara från en dags ledarkurs till en 14 dagar lång estetisk kurs. Drygt en tredjedel av deltagarna på korta kurser studerade samhällsvetenskapliga ämnen under såväl våren som hösten 2004. De korta kurserna är den kursstyp som har flest kursdeltagare av folkhögskolans statsbidragsberättigade kurser. Under våren var det cirka 72 800 och under hösten 77 500 deltagare. Antalet deltagare på korta kurser har minskat med cirka 1 procent jämfört med föregående år.

### Studiecirklar

Under våren deltog 1 700 och under hösten 1 200 deltagare på folkhögskolelärarledda studiecirklar. Andelen kvinnor på dessa kurser under de båda terminerna var 67 respektive 64 procent. Av alla deltagare i studiecirklar läste 39 procent estetiska ämnen under våren. Motsvarande andel för hösten var 37 procent.

### Kulturprogram

Via folkbildningsanslaget (allmänna statsbidraget) kan också kulturprogram finansieras och genomföras. Dessa vänder sig till andra än skolans anställda och kursdeltagare. Under året anordnades cirka 1 500 kulturaktiviteter på våren och ca 1 300 under hösten. Antalet deltagare under 2004 uppgick till 220 000. De kulturprogram som var inriktade på sång och musik hade flest deltagare. Hela 40 procent besökte ett sådant arrangemang.

### Uppdrag

Redovisningen av uppdragsutbildningarna är en frivillig uppgift för folkhögskolorna och kan inte göra anspråk på att vara heltäckande. Antalet inrapporterade deltagare under våren och hösten var 6 900 respektive 9 000 deltagare. Motsvarande uppgifter för år 2003 var 5 700 respektive 5 400 deltagare.

Av uppdragsutbildningarna är det aktivitetsgarantiutbildningen som ökar i omfattning.

#### **Uppdrag Individuellt gymnasieprogram**

Deltagare är i åldern 16–19 år som genomför ett individuellt program inom gymnasieskolan placerad på folkhögskolan och där kommunen betalar utbildningskostnaderna. Knappt 500 ungdomar deltog i denna verksamhet under året.

#### **Uppdrag Länsarbetsnämnden/Arbetsförmedlingen**

Kurser/deltagare för vilka länsarbetsnämnd/arbetsförmedling betalar utbildningskostnaderna. Antalet kursdeltagare under året var cirka 200. De huvudsakliga kurserna är "allmän kurs med bred ämnesinriktning" och "allmän dominerad av basämnena".

#### **Uppdrag kommun/Svenska för invandrare**

Kurser/deltagare med invandrarbakgrund eller flyktingar för vilka utbildningskostnaderna betalas av kommunerna respektive Statens invandrarverk. Antalet deltagare under året var cirka 300. Den vanligaste kursinriktningen är "allmän kurs dominerad av basämnena".

#### **Uppdrag Övrigt**

Övriga uppdragsutbildningar/deltagare där utbildningskostnaderna betalas av landsting, organisationer, företag m.fl. Inom denna verksamhet förekommer många olika kursinriktningar. Antalet deltagare under 2004 var cirka 5 800.

#### **Kunskapslyftet folkhögskolekurs**

Uppdrag från kommun, kurs som bedrivs som folkhögskolekurs. Under året uppgick antalet kursdeltagare till cirka 1 700. De kurser som har flest deltagare är "allmän kurs med bred ämnesinriktning" och "allmän dominerad av basämnena".

#### **Kunskapslyftet komvuxkurs**

Uppdrag från kommun, kurs som bedrivs enligt gymnasiets läroplan där deltagarna erhåller betyg. Antalet deltagare under året uppgick till cirka 300. Den största ämnesgruppen är medicin, hälso- och sjukvård. Av deltagarna studerade 56 procent på en sådan inriktning.

#### **Kunskapslyftet orienteringskurs**

Uppdrag från kommun, kurs som genomförs som orienteringskurs. Orienteringskurserna utgörs i första hand av "allmän kurs dominerad av basämnena" och i andra hand av "allmän med bred ämnesinriktning". Drygt 300 personer deltog under 2004 i denna verksamhet.

#### **Aktivitetsgarantiutbildning**

Utbildningen sker på uppdrag från AMS inom ramen för aktivitetsgarantin. Deltagarna skall vara anvisade av arbetsförmedlingen. Denna verksamhet fanns vid 118 folkhögskolor under 2004. Under våren 2004 var antalet deltagare cirka 3 600 och under hösten 3 800. Andelen kvinnor var under våren 48 procent och under hösten 51 procent. Motsvarande andel för männen var 52 respektive 49 procent. Nästan en fjärdedel av deltagarna studerade på grundskolenivå och lite mer än tre fjärdedelar på gymnasienivå. Drygt hälften av deltagarna läste en allmän kurs med bred ämnesinriktning.

#### **Särskild utbildningsinsats Gävleborg**

Under hösten 2004 gav regeringen Folkbildningsrådet i uppdrag att fördela medel för en särskild utbildningsinsats i Gävleborgs län. Efter att ha inventerat behovet bland länets fem folkhögskolor fördelades bidrag till Västerbergs, Bollnäs och Forsa folkhögskola. Under hösten 2004 deltog 40 kursdeltagare, 16 kvinnor och 24 män som främst studerade en "allmän bred ämnesinriktning".

## Funktions- och språkliga hinder

Folkhögskolorna har som mål att ha en hög grad av tillgänglighet för människor med olika typer av funktionshinder. Av det skälet sker en särskild redovisning av denna studerandegrupp. I de fall en deltagare har mer än ett funktionshinder har skolan rapporterat det funktionshinder som inverkat mest på elevens livsföring. Andelen deltagare med funktionshinder på långa kurser inkl. särskild utbildningsinsats var 19 procent under 2004. Invandrare med brister i svenska språket utgjorde 11 procent.

Funktionshindrade och invandrare med brister i svenska språket utgjorde tillsammans 30 procent av deltagarna på de långa kurserna.

Antalet deltagare med funktionshinder på långa och korta kurser har ökat med 6 procent sedan föregående år och antalet deltagare med brister i svenska språket har ökat med 3 procent.

### Deltagare med funktionshinder eller brister i svenska språket. Antal

	Vt 2004	Ht 2004	Vt 2003	Ht 2003	Vt 2002	Ht 2002
<b>Långa kurser</b>						
Funktionshinder	4 004	4 201	3 977	3 987	3 441	3 417
Språkliga funktionshinder <sup>1</sup>	1 079	1 106	1 112	1 057	924	966
<b>Summa funktionshinder</b>	<b>5 083</b>	<b>5 307</b>	<b>5 089</b>	<b>5 044</b>	<b>4 365</b>	<b>4 383</b>
Invandrare med brister i svenska språket	2 846	2 782	2 743	2 878	2 006	2 060
<b>Korta kurser</b>						
Funktionshinder	6 517	7 204	5 774	6 752	4 597	5 028
Språkliga funktionshinder <sup>1</sup>	179	74	174	177	219	41
<b>Summa funktionshinder</b>	<b>6 696</b>	<b>7 278</b>	<b>5 948</b>	<b>6 929</b>	<b>4 815</b>	<b>5 069</b>
Invandrare med brister i svenska språket	335	342	277	241	161	247

1) Dyslexi.

På de långa kurserna under 2004 valde 46 procent av kursdeltagare med funktionshinder, en "allmän kurs med bred ämnesinriktning" och 17 procent valde en "allmän kurs dominerad av basämnen".

På de korta kurserna valde drygt en tredjedel av kursdeltagarna med funktionshinder, kursinriktningen samhällsvetenskapliga ämnen och en fjärdedel valde medicin, hälso- och sjukvård.

Det fanns ytterligare cirka 600 deltagare med funktionshinder under såväl våren som hösten inom uppdragsutbildningarna, som inte är redovisade i tabell 4.

## Distansutbildning

Under 2004 har 445 kurser bedrivits som distansutbildning, vilket är en ökning med nio procent sedan föregående år. Möjligheten finns främst på långa kurser och särskild utbildningsinsats.

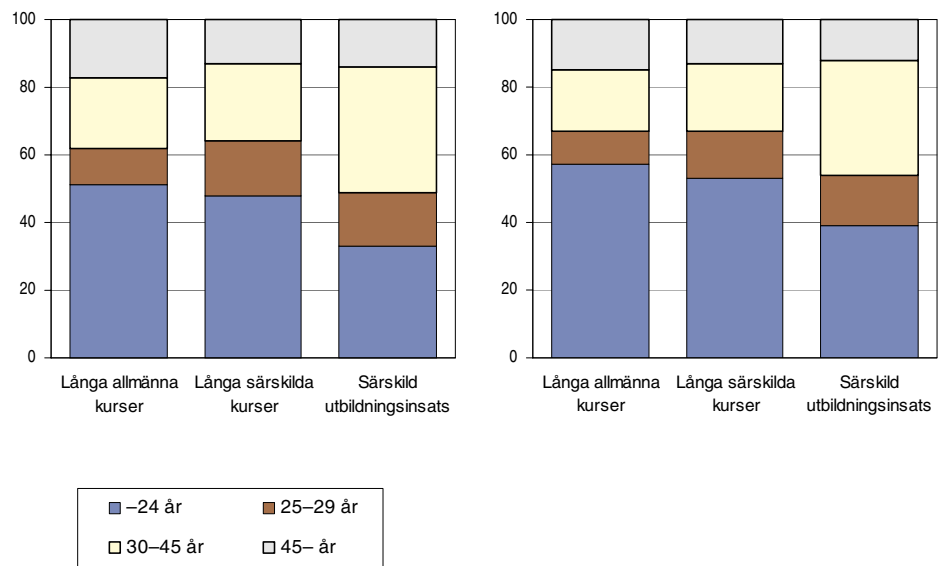
Den kursinriktning som dominerade på distanskurserna var beteendekunskap och humaniora. Av deltagarna under 2004 var det 19 procent som valt denna kursinriktning. Språk valdes av 18 procent och 12 procent valde "allmän kurs dominerad av basämnen". För övrigt fanns det deltagare inom alla ämnesgrupper.

**Distansutbildning, våren och hösten 2004. Antal**

Kurstyp	Vt 2004			Ht 2004		
	Antal kurser	Delta-gar-veckor	Delta-gare	Antal kurser	Delta-gar-veckor	Delta-gare
<b>Totalt</b>	<b>209</b>	<b>18 452</b>	<b>2 306</b>	<b>236</b>	<b>18 931</b>	<b>2 437</b>
Långa allmänna kurser	54	2 241	310	51	2 447	268
Långa särskilda kurser	91	12 465	1 379	108	13 596	1 548
Särskild utbildningsinsats	22	1 233	146	40	1 650	229
Korta kurser	21	713	330	22	497	269
Folkhögskolelärlarleda studiecirklar	6	526	66	8	312	86
Övrig kursverksamhet	15	1 274	75	7	429	37

**Åldersfördelning**

I tabellerna 2a och 2b redovisas åldersfördelning för deltagare på de långa kurserna.

**Deltagare i långa folkhögskolekurser fördelade efter ålder. Procent****Vårterminen 2004****Höstterminen 2004**

Drygt hälften av deltagarna på långa allmänna och särskilda kurser var yngre än 25 år under såväl vår- som höstterminen.

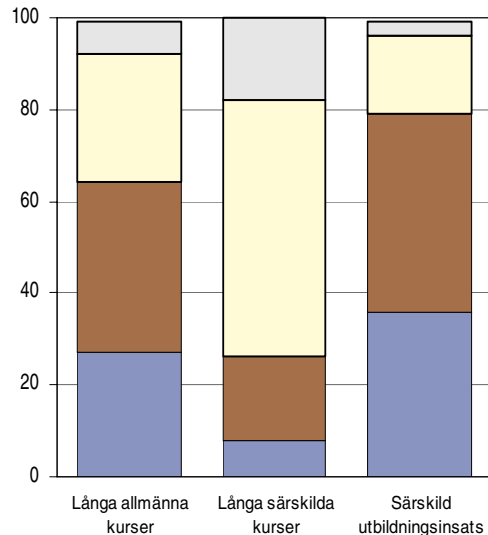
På särskild utbildningsinsats, som vänder sig till arbetslösa, uppgick andelen kursdeltagare under 25 år till 32 procent under våren och motsvarande för hösten var 39 procent. Under våren uppgick andelen deltagare i åldersgruppen 30-45 år till 37 procent, och under hösten till 34 procent. Under hösten 2004 uppgick andelen för åldersgruppen 30-45 år på särskild utbildningsinsats till 37 procent.

## Utbildningsbakgrund

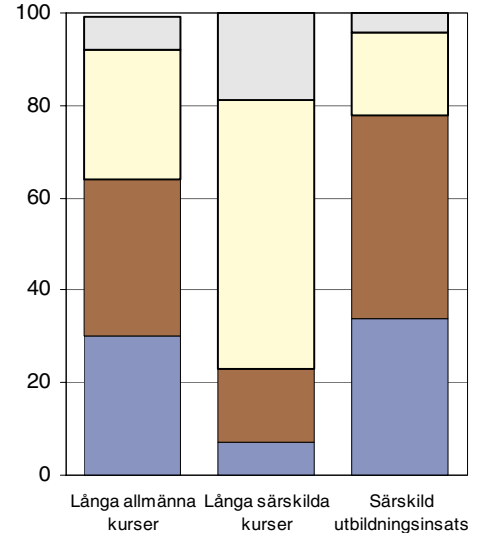
I tabellerna 2a och 2b redovisas tidigare högsta utbildning för deltagare på de långa kurserna.

### Deltagare i långa folkhögskolekurser fördelade efter tidigare utbildning. Procent

#### Vårterminen 2004



#### Höstterminen 2004



- Högre utbildning
- 3-år gymn.
- 2-år/ej avslut. gymn.
- Högst grund-skola

För 29 procent av deltagarna som studerade på långa allmänna kurser under 2004 var utbildningsbakgrunden högst grundskolekompetens.

Andelen med högst 2-årig gymnasieutbildning var under våren 65 procent och under hösten 64 procent. Motsvarande andelar under 2003 var för våren 36 procent och för hösten 39 procent.

På långa särskilda kurser där en större del av studietiden ägnas åt ett valt ämnesområde eller yrkesinriktning, hade deltagarna däremot en högre utbildningsbakgrund. 56 procent av deltagarna under våren hade en 3-årig gymnasieutbildning, motsvarande siffra för hösten var 58 procent.

För särskild utbildningsinsats, som vänder sig till arbetslösa för studier på grundskole- och gymnasienivå, hade 80 procent av deltagarna under våren som högst en 2-årig gymnasieutbildning och under hösten uppgick motsvarande andelen till 78 procent.

## Tabeller

### Teckenförklaring

Explanation of symbols

–	Noll	Zero
..	Uppgift inte tillgänglig eller för osäker för att anges	Data not available
.	Uppgift kan inte förekomma	Not applicable

### 1. Deltagare i statsbidragsberättigade folkhögskolekurser våren 2004 och hösten 2004

1. Participants in State subsidy folk high school courses in spring and autumn term 2004

Län	Våren 2004				Hösten 2004				
	Skola	Antal delt.	Andel kvinnor procent	Ant. delt. veckor	Ant. delt. långa kurser	Antal delt.	Andel kvinnor procent	Ant. delt. veckor	Ant. delt. långa kurser
<b>Riket</b>		<b>101 044</b>	<b>59</b>	<b>513 402</b>	<b>26 585</b>	<b>106 121</b>	<b>59</b>	<b>467 147</b>	<b>27 476</b>
Runö		2 717	41	4 223	134	2 579	39	4 119	152
Lillsveds gymnastik och idrottsfolkhögskola		681	63	3 802	224	992	74	3 975	253
Jakobsbergs folkhögskola		395	63	5 380	287	576	60	4 954	280
Kaggeholms folkhögskola		387	58	4 869	271	504	65	3 802	250
Botkyrka folkhögskola		427	59	2 559	209	255	69	1 953	175
Dalarö folkhögskola		664	58	2 936	185	796	68	2 570	153
Södertörns folkhögskola		109	50	2 203	109	178	49	2 225	122
Birkagårdens folkhögskola		464	68	4 593	344	557	63	4 402	365
Långbro folkhögskola		125	66	2 327	125	246	73	2 230	127
Skeppsholmens folkhögskola		1 088	63	2 385	111	1 948	50	2 618	125
Långholmens folkhögskola		550	64	3 282	165	399	76	3 025	185
S: ta Birgittas folkhögskola		92	63	1 815	92	113	55	1 594	113
Stadsmissionens folkhögskola		387	72	2 908	136	310	62	2 575	138
MKFC Stockholms folkhögskola		539	58	8 885	441	375	52	6 726	375
Skarpnäcks folkhögskola		107	69	2 114	107	247	77	2 637	156
Alma folkhögskola		290	73	2 844	203	234	63	2 370	208
Röda korsets folkhögskola		.	.	.	.	468	78	2 309	150
Hagabergs folkhögskola		623	69	3 999	217	935	59	3 923	294
Folkhögskolan Vårdinge by		104	64	2 249	104	153	65	2 257	153
Tollare folkhögskola		1 840	65	4 028	221	1 541	51	3 494	258
Sundbybergs folkhögskola		334	74	3 743	195	272	67	3 659	220
Sisu/Bosöns folkhögskola		868	25	4 215	198	1 154	30	3 523	144
Lidingö folkhögskola		777	47	3 024	118	1 430	52	3 706	140
Väddö folkhögskola		631	23	3 791	166	497	26	2 860	152
Sigtuna folkhögskola		1 065	67	4 298	235	726	66	3 507	220
<b>Stockholms län</b>		<b>15 264</b>	<b>55</b>	<b>86 472</b>	<b>4 597</b>	<b>17 485</b>	<b>54</b>	<b>81 013</b>	<b>4908</b>
Nordens folkhögskola		498	72	3 475	198	332	72	3 332	226
Wiks folkhögskola		1 111	70	4 078	175	1 190	67	3 645	174
<b>Uppsala län</b>		<b>1 609</b>	<b>70</b>	<b>7 553</b>	<b>373</b>	<b>1 522</b>	<b>68</b>	<b>6 977</b>	<b>400</b>
Kjesätters folkhögskola		760	53	3 017	158	406	56	2 731	154
Nyköpings folkhögskola		154	75	2 658	142	169	72	2 607	159
Åsa folkhögskola		1 661	62	4 241	163	1 305	63	3 638	163
Eskilstuna folkhögskola		499	56	4 124	191	561	47	3 460	193
Röda Korsets folkhögskola		326	75	2 569	135	.	.	.	.
Stensunds folkhögskola		433	53	2 768	131	1 203	42	3 026	164
<b>Södermanlands län</b>		<b>3 833</b>	<b>60</b>	<b>19 377</b>	<b>920</b>	<b>3 644</b>	<b>53</b>	<b>15 462</b>	<b>833</b>
Liljeholmens folkhögskola		442	61	7 108	358	424	66	5 570	348
Mo Gårds folkhögskola		163	58	1 737	75	89	64	1 344	77
Valla folkhögskola		661	60	4 663	224	652	58	3 665	199
Lunnevals folkhögskola		164	66	3 237	164	218	63	3 012	188
Marieborgs folkhögskola		1 095	63	4 567	229	601	67	3 818	206

Tabell 1 (forts.)

Län	Våren 2004				Hösten 2004				
	Skola	Antal delt.	Andel kvinnor procent	Ant. delt. veckor	Ant. delt. långa kurser	Antal delt.	Andel kvinnor procent	Ant. delt. veckor	Ant. delt. långa kurser
	Bona folkhögskola	266	63	2 427	121	410	61	2 855	183
	Vadstena folkhögskola	330	76	3 234	172	304	78	2 987	172
	<b>Östergötlands län</b>	<b>3 121</b>	<b>63</b>	<b>26 973</b>	<b>1 343</b>	<b>2 698</b>	<b>65</b>	<b>23 251</b>	<b>1 373</b>
	Mullsjö folkhögskola	712	63	4 196	201	1 425	60	3 896	206
	Södra Vätterbygdens folkhögskola	752	52	5 505	279	608	65	4 388	262
	Braheskolan/Visingsö folkhögskola	327	72	4 228	185	713	59	4 615	233
	Sörängens folkhögskola	233	66	3 993	215	303	75	3 372	220
	Viebäcks folkhögskola	259	55	4 623	259	335	46	3 725	253
	Folkhögskolan i Värnamo	159	64	2 769	159	209	64	3 158	209
	Ädelfors folkhögskola	1 887	50	5 250	236	2 429	46	6 026	385
	Mariannelunds folkhögskola	352	65	4 055	201	242	60	3 531	207
	Sommenbygdens folkhögskola	117	54	2 029	117	114	54	1 817	114
	<b>Jönköpings län</b>	<b>4 798</b>	<b>56</b>	<b>36 648</b>	<b>1 852</b>	<b>6 378</b>	<b>55</b>	<b>34 528</b>	<b>2 089</b>
	Grimslövs folkhögskola	185	62	2 614	123	149	64	2 578	149
	Markaryds folkhögskola	167	67	3 221	155	170	66	2 943	170
	S: t Sigfrids folkhögskola	550	63	3 609	170	565	63	3 659	225
	<b>Kronobergs län</b>	<b>902</b>	<b>63</b>	<b>9 444</b>	<b>448</b>	<b>884</b>	<b>64</b>	<b>9 180</b>	<b>544</b>
	Ölands folkhögskola	488	68	3 708	157	384	65	3 923	197
	Högalids folkhögskola	1 014	66	3 725	142	928	65	3 839	167
	Oskarshamns folkhögskola	650	64	2 821	158	504	66	3 498	217
	Gamleby folkhögskola	676	65	3 862	179	590	69	3 718	221
	Vimmerby folkhögskola	350	63	3 738	198	471	63	3 081	197
	<b>Kalmar län</b>	<b>3 178</b>	<b>65</b>	<b>17 854</b>	<b>834</b>	<b>2 877</b>	<b>66</b>	<b>18 059</b>	<b>999</b>
	Gotlands läns folkhögskola	1 097	69	4 729	340	871	72	3 606	278
	<b>Gotlands län</b>	<b>1 097</b>	<b>69</b>	<b>4 729</b>	<b>340</b>	<b>871</b>	<b>72</b>	<b>3 606</b>	<b>278</b>
	Jämshögs folkhögskola	306	61	3 507	152	379	58	2 878	149
	Litorina folkhögskola	204	48	1 585	100	1 745	53	2 211	154
	Blekinge läns folkhögskola	357	61	2 733	131	333	54	2 660	167
	Valjevikens folkhögskola	1 213	56	1 572	49	1 689	58	1 812	59
	<b>Blekinge län</b>	<b>2 080</b>	<b>57</b>	<b>9 397</b>	<b>432</b>	<b>4 146</b>	<b>55</b>	<b>9 561</b>	<b>529</b>
	Fridhems folkhögskola	1 012	18	5 227	243	897	67	4 843	246
	Folkhögskolan Hvilan	206	56	4 092	206	245	57	4 034	245
	Östra Grevie folkhögskola	317	66	6 413	317	338	69	6 084	338
	Glimåkra folkhögskola	623	65	4 331	222	544	60	4 284	288
	Skurups folkhögskola	252	49	4 642	234	254	56	4 239	254
	Österlens folkhögskola	322	68	4 273	194	419	66	3 880	208
	Malmö folkhögskola	997	42	2 837	130	2 244	38	2 958	130
	Kvarnby folkhögskola	193	51	3 082	193	1 304	18	2 986	152
	Hyllie Park folkhögskola	189	58	3 829	189	177	54	3 012	177
	S: ta Maria folkhögskola	492	72	1 614	103	558	72	1 598	69
	Örenäs folkhögskola	1 949	36	2 320	72	1 362	37	1 761	69
	Sundsgårdens folkhögskola	1 159	64	4 852	245	1 142	62	4 412	250
	Eslövs folkhögskola	264	52	4 518	236	234	53	4 023	234
	Önnestads folkhögskola	244	76	4 880	244	288	69	4 326	238
	Furuboda folkhögskola	477	54	2 395	116	356	50	1 673	95
	Nordvästra Skånes folkhögskola	423	68	4 160	220	315	73	3 959	218
	<b>Skåne län</b>	<b>9 119</b>	<b>50</b>	<b>63 465</b>	<b>3 164</b>	<b>10 677</b>	<b>49</b>	<b>58 072</b>	<b>3 211</b>
	Katrinebergs folkhögskola	1 558	60	4 466	194	1 427	67	4 063	201
	Löftadalens folkhögskola	1 027	65	3 389	150	1 228	73	3 051	149
	<b>Hallands län</b>	<b>2 585</b>	<b>62</b>	<b>7 855</b>	<b>344</b>	<b>2 655</b>	<b>69</b>	<b>7 114</b>	<b>350</b>
	Wendelsbergs folkhögskola	998	68	4 838	226	717	59	4 282	237
	Billströmska folkhögskolan	468	53	2 923	164	388	71	2 818	228
	Grebbestads folkhögskola	246	70	2 413	149	341	72	2 185	175
	Dalslands folkhögskola	352	61	4 023	215	270	58	3 514	209
	Helsjöns folkhögskola	509	64	3 040	167	408	71	2 837	151
	Vara folkhögskola	1 685	62	2 705	104	1 143	48	2 517	132
	Göteborgs folkhögskola	431	57	5 424	311	318	62	4 422	285
	Kvinnofolkhögskolan	274	100	3 308	163	568	100	3 244	186
	Finska folkhögskolan	201	70	2 714	161	185	66	2 208	160
	Arb. rörelsens folkhögskola	1 037	43	2 741	129	661	41	2 348	136

Tabell 1 (forts.)

Län	Våren 2004				Hösten 2004				
	Skola	Antal delt.	Andel kvinnor procent	Ant. delt. veckor	Ant. delt. långa kurser	Antal delt.	Andel kvinnor procent	Ant. delt. veckor	Ant. delt. långa kurser
	Folkhögskolan Angered	113	69	2 010	106	272	54	1 876	103
	Nordiska folkhögskolan	373	66	4 201	241	476	70	3 372	226
	Ljungskile folkhögskola	1 719	58	4 616	194	1 750	62	4 743	243
	Hjälmarreds folkhögskola	308	66	3 522	274	502	61	3 391	250
	Fristads folkhögskola	700	58	3 802	235	565	67	3 022	243
	Viskadalens folkhögskola	2 655	45	4 457	170	2 185	48	4 237	195
	Axevalla folkhögskola	688	55	2 384	110	1 137	57	3 065	173
	Hjo folkhögskola	233	58	3 056	170	330	58	2 893	190
	Hellidens folkhögskola	602	74	2 575	140	560	70	2 843	172
	<b>Västra Götalands län</b>	<b>13 592</b>	<b>58</b>	<b>64 752</b>	<b>3 429</b>	<b>12 776</b>	<b>60</b>	<b>59 817</b>	<b>3 694</b>
	Klarälvdalens folkhögskola	361	57	3 845	185	196	61	2 909	181
	Geijerskolan	364	76	2 445	123	395	66	2 322	118
	Kyrkeruds folkhögskola	297	73	2 422	122	350	87	1 647	83
	Molkoms folkhögskola	363	66	3 807	185	319	62	3 469	201
	Kristinehamns folkhögskola	590	68	4 044	285	746	73	4 016	286
	Ingesund folkhögskola	297	72	3 218	151	360	65	3 275	179
	<b>Värmlands län</b>	<b>2 272</b>	<b>68</b>	<b>19 781</b>	<b>1 051</b>	<b>2 366</b>	<b>70</b>	<b>17 638</b>	<b>1 048</b>
	Kävesta folkhögskola	316	72	3 884	184	211	61	2 871	173
	Hällefors folkhögskola	160	67	1 892	88	119	76	1 201	74
	Örebro folkhögskola	287	79	3 958	196	205	78	2 966	183
	Karlskoga folkhögskola	573	54	4 159	303	891	59	4 176	302
	Fellingsbro folkhögskola	966	58	3 127	208	604	56	3 072	179
	<b>Örebro län</b>	<b>2 302</b>	<b>62</b>	<b>17 020</b>	<b>979</b>	<b>2 030</b>	<b>61</b>	<b>14 286</b>	<b>911</b>
	Skinnskattebergs folkhögskola	977	74	2 904	121	400	58	2 240	124
	Hästsportens folkhögskola	1 187	71	3 267	297	267	75	1 940	194
	Västerås folkhögskola	376	71	2 094	118	787	66	2 224	99
	Tärna folkhögskola	615	69	2 968	125	1 014	64	2 837	140
	<b>Västmanlands län</b>	<b>3 155</b>	<b>71</b>	<b>11 233</b>	<b>661</b>	<b>2 468</b>	<b>65</b>	<b>9 241</b>	<b>557</b>
	Malungs folkhögskola	262	61	2 479	121	389	67	2 515	169
	Företagarnas folkhögskola	368	75	3 292	185	274	65	2 886	200
	Västanviks folkhögskola	259	60	1 458	59	495	67	1 905	78
	Mora folkhögskola	444	66	3 524	179	626	66	3 191	181
	Fornby folkhögskola	214	78	3 622	170	309	57	3 237	183
	Sjöviks folkhögskola	457	60	4 911	249	496	61	3 926	248
	Brunnsviks folkhögskola	3 817	56	4 345	121	3 349	55	4 184	162
	<b>Dalarnas län</b>	<b>5 821</b>	<b>60</b>	<b>23 631</b>	<b>1 084</b>	<b>5 938</b>	<b>59</b>	<b>21 844</b>	<b>1 221</b>
	PRO: s folkhögskola	1 416	65	2 093	71	1 678	65	2 234	70
	Västerbergs folkhögskola	718	73	4 515	288	681	77	4 384	228
	Färnebo folkhögskola	428	73	2 215	107	434	66	2 266	135
	Bollnäs folkhögskola	2 580	54	5 041	214	1 519	48	4 380	213
	Forsa folkhögskola	300	72	3 379	177	302	70	2 646	175
	<b>Gävleborgs län</b>	<b>5 442</b>	<b>62</b>	<b>17 243</b>	<b>857</b>	<b>4 614</b>	<b>62</b>	<b>15 910</b>	<b>821</b>
	Ålsta folkhögskola	413	62	3 192	148	398	56	2 852	197
	Härnösands folkhögskola	1 006	60	3 914	181	1 471	66	4 303	206
	Hola folkhögskola	915	58	3 330	205	955	62	2 809	209
	Mellansels folkhögskola	781	58	3 481	415	932	61	3 395	405
	Hampnäs folkhögskola	521	59	2 969	166	126	63	1 823	110
	<b>Västernorrlands län</b>	<b>3 636</b>	<b>59</b>	<b>16 886</b>	<b>1 115</b>	<b>3 882</b>	<b>62</b>	<b>15 182</b>	<b>1 127</b>
	Birka folkhögskola	1 089	64	3 575	154	1 932	56	4 367	168
	Hållands folkhögskola	470	55	3 042	156	424	58	2 732	158
	Bäckedals folkhögskola	285	66	1 783	81	264	65	1 044	65
	<b>Jämtlands län</b>	<b>1 844</b>	<b>62</b>	<b>8 400</b>	<b>391</b>	<b>2 620</b>	<b>57</b>	<b>8 143</b>	<b>391</b>
	Vindelns folkhögskola	321	63	3 168	181	330	63	2 590	169
	Dalkarlså folkhögskola	318	52	3 202	168	361	51	1 699	97
	Storumans folkhögskola	891	25	3 001	137	698	42	2 437	119
	Strömbäcks folkhögskola	762	61	3 539	152	722	62	3 665	195
	Medlefors folkhögskola	2 981	53	3 923	160	3 623	61	4 348	232
	Solviks folkhögskola	980	62	2 404	123	969	57	2 720	104
	Edelviks folkhögskola	1 025	72	2 307	107	1 654	70	1 886	99
	<b>Västerbottens län</b>	<b>7 278</b>	<b>55</b>	<b>21 544</b>	<b>1 028</b>	<b>8 357</b>	<b>60</b>	<b>19 345</b>	<b>1 015</b>



**Tabell 1 (forts.)**

Län	Våren 2004				Hösten 2004			
	Skola	Antal delt.	Andel kvinnor procent	Ant. delt. veckor	Ant. delt. långa kurser	Antal delt.	Andel kvinnor procent	Ant. delt. veckor
Kalix folkhögskola	553	58	3 150	176	986	63	3 071	192
Tornedalens folkhögskola	1 104	66	1 709	67	1 161	60	1 612	46
Pitedalens folkhögskola	1 347	42	2 277	76	855	66	2 599	108
Sunderby folkhögskola	1 473	57	3 913	209	1 451	62	4 334	257
Framnäs folkhögskola	950	61	4 304	235	690	62	2 369	133
Sverigefinska folkhögskolan	1 103	70	4 729	435	570	69	2 306	249
Malmöfältens folkhögskola	1 586	69	3 063	145	1 520	58	2 627	192
<b>Norrbottens län</b>	<b>8 116</b>	<b>60</b>	<b>23 145</b>	<b>1 343</b>	<b>7 233</b>	<b>62</b>	<b>18 918</b>	<b>1 177</b>

## 2. Kurstyp fördelat efter deltagarveckor, deltagare och termin, antal och procent

2. Type of course by study weeks, participants and term, member and per cent

Kurstyp	Vt 2004				Ht 2004			
	Delta-gar-veckor	Pro-cent	Delta-gare	Pro-cent	Delta-gar-veckor	Pro-cent	Delta-gare	Pro-cent
<b>Totalt</b>	<b>588 138</b>	<b>100</b>	<b>107 932</b>	<b>100</b>	<b>549 512</b>	<b>100</b>	<b>115 097</b>	<b>100</b>
Långa allmänna kurser	124 084	21,1	7 063	6,5	117 616	21,4	7 832	6,8
Långa särskilda kurser	202 120	34,4	12 095	11,2	182 348	33,2	12 554	10,9
Särskild utbildningsinsats	137 694	23,4	7 427	6,9	113 758	20,7	7 090	6,2
Korta kurser	46 776	7,9	72 786	67,4	51 332	9,3	77 457	67,3
Folkhögskolelärlärd studiecirkel	2 728	0,5	1 673	1,5	2 093	0,4	1 188	1,0
Uppdragsutbildningar	30 077	5,1	3 319	3,1	32 782	6,0	5 090	4,4
Aktivitetsgarantiutb. lång kurs	44 210	7,5	3 298	3,0	48 415	8,8	3 590	3,1
Aktivitetsgarantiutb. kort kurs	449	0,1	271	0,2	464	0,1	256	0,2
Särskild utbildningsinsats Gävleborg	.	.	.	.	704	0,1	40	0,0

**2a. Deltagare i folkhögskolekurser våren 2004 fördelade efter kurstyp****2a. Participants in folk high school courses in spring term 2004 by type of course**

Kurstyp	Del- tagar- veckor	Deltagare				Åldersgrupper					
		Totalt	Därav kvinnor	män	In- vandr.	< 18 år	18-24 år	25-29 år	30-45 år	45-60 år	> 60 år
<b>Alla kurstyper</b>	<b>588 138</b>	<b>107 932</b>	<b>63 253</b>	<b>44 679</b>	<b>4 722</b>	<b>212</b>	<b>11 618</b>	<b>4 140</b>	<b>8 419</b>	<b>4 125</b>	<b>1 640</b>
Långa allm. kurser	124 084	7 063	4 433	2 630	1 222	.	3 578	811	1 470	546	658
Långa särsk. kurser	202 120	12 095	7 965	4 130	590	212	5 575	1 918	2 750	1 139	501
Särskild utbildn.insats	137 694	7 427	4 598	2 829	2 080	.	2 411	1 191	2 766	962	97
<b>Summa långa kurser</b>	<b>463 898</b>	<b>26 585</b>	<b>16 996</b>	<b>9 589</b>	<b>3 892</b>	<b>212</b>	<b>11 564</b>	<b>3 920</b>	<b>6 986</b>	<b>2 647</b>	<b>1 256</b>
Korta kurser (1–14 dagar)	46 776	72 786	41 419	31 367	..	..	..	..	..	..	..
Folkhögsk.lär.ledda stud.cirk.	2 728	1 673	1 119	554	..	..	..	..	..	..	..
Indiv.program	4 866	259	150	109	..	..	..	..	..	..	..
Länsarb.nämnd/ arb.förmedl.	1 025	64	37	27	..	..	..	..	..	..	..
Kommuner	1 848	102	63	39	..	..	..	..	..	..	..
Övr. uppdragsutb.	7 307	2 078	1 185	893	..	..	..	..	..	..	..
Kunskapslyft kommunen <sup>1</sup>	9 219	509	343	166	..	..	..	..	..	..	..
Kunskapslyft komvux <sup>1</sup>	2 439	131	110	21	..	..	..	..	..	..	..
Kunskapslyft orienteringskurs <sup>1</sup>	3 373	176	129	47	..	..	..	..	..	..	..
Aktivitetsgarantiutb. lång kurs	44 210	3 298	1 574	1 724	790	.	40	199	1 325	1 368	366
Aktivitetsgarantiutb. kort kurs	449	271	128	143	40	.	14	21	108	110	18

Kurstyp	Tidigare utbildning					
	Ej gr. skola	Gr. skola	Ej av slut. gy	2-år gy. skola	3-år gy. skola	Högre utb.
<b>Alla kurstyper</b>	<b>2 396</b>	<b>4 817</b>	<b>4 633</b>	<b>4 723</b>	<b>10 505</b>	<b>3 078</b>
Långa allm. kurser	650	1 272	1 517	1 130	1 985	508
Långa särsk. kurser	351	589	682	1 513	6 813	2 147
Särskild utbildn.insats	1 093	1 614	1 683	1 540	1 248	248
<b>Summa långa kurser</b>	<b>2 094</b>	<b>3 475</b>	<b>3 882</b>	<b>4 183</b>	<b>10 046</b>	<b>2 903</b>
Korta kurser (1–14 dagar)	..	..	..	..	..	..
Folkhögsk.lär.ledda stud.cirk.	..	..	..	..	..	..
Indiv.program	..	..	..	..	..	..
Länsarb.nämnd/ arb.förmedl.	..	..	..	..	..	..
Kommuner	..	..	..	..	..	..
Övr. uppdragsutb.	..	..	..	..	..	..
Kunskapslyft kommunen	..	..	..	..	..	..
Kunskapslyft komvux	..	..	..	..	..	..
Kunskapslyft orienteringskurs	..	..	..	..	..	..
Aktivitetsgarantiutb. lång kurs	261	1 237	733	492	423	152
Aktivitetsgarantiutb. kort kurs	41	105	18	48	36	23

1) Uppdragsverksamhet inom den kommunala delen av vuxenutbildningen (tidigare Kunskapslyftet).

**2b. Deltagare i folkhögskolekurser hösten 2004 fördelade efter kurstyp****2b. Participants in folk high school courses in autumn term 2004 by type of courses**

Kurstyp	Del- tagar- veckor	Deltagare				Åldersgrupper					
		Totalt	Därav kvinnor	män	In- vandr.	< 18 år	18-24 år	25-29 år	30-45 år	45-60 år	> 60 år
<b>Alla kurstyper</b>	<b>549 512</b>	<b>115 097</b>	<b>66 590</b>	<b>48 507</b>	<b>4 510</b>	<b>162</b>	<b>13 835</b>	<b>3 751</b>	<b>7 884</b>	<b>4 057</b>	<b>1 673</b>
Långa allm. kurser	117 616	7 832	4 996	2 836	1 286	.	4 453	770	1 427	522	660
Långa särsk. kurser	182 348	12 554	8 279	4 275	530	162	6 453	1 696	2 551	1 159	533
Särskild utbildn.insats	113 758	7 090	4 358	2 732	1 907	.	2 761	1 067	2 389	782	91
<b>Summa långa kurser</b>	<b>413 722</b>	<b>27 476</b>	<b>17 633</b>	<b>9 843</b>	<b>3 723</b>	<b>162</b>	<b>13 667</b>	<b>3 533</b>	<b>6 367</b>	<b>2 463</b>	<b>1 284</b>
Korta kurser (1–14 dagar)	51 332	77 457	43 804	33 653	..	..	..	..	..	..	..
Folkhögsk.lär.ledda stud.cirk.	2 093	1 188	763	425	..	..	..	..	..	..	..
Indiv.program	3 977	235	129	106	..	..	..	..	..	..	..
Länsarb.nämnd/ arb.förmedl.	1 616	126	62	64	..	..	..	..	..	..	..
Kommuner	3 067	161	93	68	..	..	..	..	..	..	..
Övr. uppdragsutb.	10 035	3 703	1 514	2189	..	..	..	..	..	..	..
Kunskapslyft kommunen <sup>1</sup>	8 762	522	357	165	..	..	..	..	..	..	..
Kunskapslyft komvux <sup>1</sup>	2 709	180	143	37	..	..	..	..	..	..	..
Kunskapslyft orienteringskurs <sup>1</sup>	2 616	163	129	34	..	..	..	..	..	..	..
Aktivitetsgarantiutb. lång kurs	48 415	3 590	1 806	1 784	759	.	130	205	1 408	1 478	369
Aktivitetsgarantiutb. kort kurs	464	256	141	115	28	.	–	13	107	116	20
Särskild utbildningsin- sats Gävleborg <sup>2</sup>	704	40	16	24	–	.	38	–	2	–	–

Kurstyp	Tidigare utbildning					
	Ej gr. skola	Gr. skola	Ej av slut. gy	2-år gy. skola	3-år gy. skola	Högre utb.
<b>Alla kurstyper</b>	<b>2 469</b>	<b>4 699</b>	<b>4 654</b>	<b>4 633</b>	<b>11 389</b>	<b>3 515</b>
Långa allm. kurser	878	1 460	1 530	1 156	2 231	577
Långa särsk. kurser	397	469	595	1 414	7 337	2 342
Särskild utbildn.insats	930	1 446	1 707	1 451	1 258	298
<b>Summa långa kurser</b>	<b>2 205</b>	<b>3 375</b>	<b>3 832</b>	<b>4 021</b>	<b>10 826</b>	<b>3 217</b>
Korta kurser (1–14 dagar)	..	..	..	..	..	..
Folkhögsk.lär.ledda stud.cirk.	..	..	..	..	..	..
Indiv.program	..	..	..	..	..	..
Länsarb.nämnd/ arb.förmedl.	..	..	..	..	..	..
Kommuner	..	..	..	..	..	..
Övr. uppdragsutb.	..	..	..	..	..	..
Kunskapslyft kommunen	..	..	..	..	..	..
Kunskapslyft komvux	..	..	..	..	..	..
Kunskapslyft orienteringskurs	..	..	..	..	..	..
Aktivitetsgarantiutb. lång kurs	252	1 232	776	514	522	294
Aktivitetsgarantiutb. kort kurs	12	81	35	86	35	7
Särskild utbildningsin- sats Gävleborg	–	11	11	12	6	–

1) Uppdragsverksamhet inom den kommunala delen av vuxenutbildningen (tidigare Kunskapslyftet).

### 3. Deltagare i statsbidragsberättigade folkhögskolekurser våren och hösten 2004

#### 3. Participants in folk high school courses spring and autumn term 2004

Kurstyp/inriktning	Våren 2004				Hösten 2004			
	Totalt	Kvinnor	Män	Invand-rare	Totalt	Kvinnor	Män	Invand-rare
<b>Långa allmänna kurser</b>	<b>7 063</b>	<b>4 433</b>	<b>2 630</b>	<b>1 222</b>	<b>7 832</b>	<b>4 996</b>	<b>2 836</b>	<b>1 286</b>
Allmän, dominerad av basämnen	4 789	2 977	1 812	839	5 235	3 314	1 921	925
Beteendekunskap, humaniora	1 231	731	500	215	1 348	828	520	173
Estetiska ämnen	119	74	45	6	81	57	24	1
Företagsekonomi, handel och kontor	140	111	29	3	171	124	47	11
Matematik, naturvetenskap	125	80	45	13	188	111	77	18
Medicin, hälso- och sjukvård	82	62	20	2	102	75	27	7
Samhällsvetenskap	311	206	105	94	427	294	133	124
Språk	158	129	29	21	181	140	41	23
Teknik	34	12	22	3	22	15	7	-
Övriga ämnen	74	51	23	26	77	38	39	4
<b>Långa särskilda kurser</b>	<b>12 095</b>	<b>7 965</b>	<b>4 130</b>	<b>590</b>	<b>12 554</b>	<b>8 279</b>	<b>4 275</b>	<b>530</b>
Beteendekunskap, humaniora	2 946	1 740	1 206	197	3 097	1 861	1 236	158
Estetiska ämnen	4 906	3 275	1 631	182	4 802	3 174	1 628	131
Företagsekonomi, handel och kontor	263	129	134	1	342	155	187	3
Matematik, naturvetenskap	282	166	116	4	202	118	84	1
Medicin, hälso- och sjukvård	819	664	155	20	808	648	160	30
Samhällsvetenskap	1 433	942	491	56	1 625	1 071	554	40
Språk	975	783	192	98	1 170	923	247	137
Teknik	213	99	114	18	227	132	95	20
Övriga ämnen	258	167	91	14	281	197	84	10
<b>Särskild utbildningsinsats</b>	<b>7 427</b>	<b>4 598</b>	<b>2 829</b>	<b>2 080</b>	<b>7 090</b>	<b>4 358</b>	<b>2 732</b>	<b>1 907</b>
Allmän, bred ämnesinriktning	4 303	2 543	1 760	1 140	4 270	2 531	1 739	1 077
Allmän, dominerad av basämne	1 641	1 025	616	499	1 479	898	581	437
Beteendekunskap, humaniora	92	50	42	6	138	89	49	4
Estetiska ämnen	466	301	165	72	428	259	169	61
Företagsekonomi, handel och kontor	5	4	1	1	-	-	-	-
Matematik, naturvetenskap	52	28	24	9	41	19	22	13
Medicin, hälso- och sjukvård	213	165	48	41	176	137	39	36
Samhällsvetenskap	268	171	97	106	201	143	58	72
Språk	276	243	33	160	270	233	37	176
Teknik	97	65	32	46	48	18	30	6
Övriga ämnen	14	3	11	-	39	31	8	25
<b>Korta kurser</b>	<b>72 786</b>	<b>41 419</b>	<b>31 367</b>	<b>..</b>	<b>77 457</b>	<b>43 804</b>	<b>33 653</b>	<b>..</b>
Allmän, bred ämnesinriktning	528	179	349	..	186	58	128	..
Allmän, dominerad av basämne	24	11	13	..	16	7	9	..
Beteendekunskap, humaniora	16 653	9 856	6 797	..	21 003	12 079	8 924	..
Estetiska ämnen	10 958	7 168	3 790	..	13 977	8 825	5 152	..
Företagsekonomi, handel och kontor	978	502	476	..	494	311	183	..
Matematik, naturvetenskap	2 416	1 173	1 243	..	1 908	1 048	860	..
Medicin, hälso- och sjukvård	7 209	4 986	2 223	..	8 044	5 419	2 625	..
Samhällsvetenskap	26 490	13 245	13 245	..	24 897	12 070	12 827	..
Språk	2 631	1 691	940	..	2 747	1 757	990	..
Teknik	849	445	404	..	1 173	537	636	..
Övriga ämnen	4 050	2 163	1 887	..	3 012	1 693	1 319	..
<b>Studiecirklar</b>	<b>1 673</b>	<b>1 119</b>	<b>554</b>	<b>..</b>	<b>1 188</b>	<b>763</b>	<b>425</b>	<b>..</b>
Beteendekunskap, humaniora	322	228	94	..	159	119	40	..
Estetiska ämnen	651	456	195	..	435	282	153	..
Företagsekonomi, handel och kontor	-	-	-	-	1	1	-	..
Matematik, naturvetenskap	95	54	41	..	30	16	14	..
Medicin, hälso- och sjukvård	78	67	11	..	39	32	7	..
Samhällsvetenskap	89	66	23	..	247	139	108	..
Språk	124	90	34	..	72	45	27	..
Teknik	114	39	75	..	54	27	27	..
Övriga ämnen	200	119	81	..	151	102	49	..

#### 4. Funktionshindrade deltagare i statsbidragsberättigade folkhögskolekurser våren och hösten 2004 efter kurstyp och funktionshinder

4. Disabled participants in State subsidy folk high school courses spring and autumn term 2004 by type of course and disability

Typ av funktionshinder	Våren 2004					Totalt	Procent Funktionshinderade
	Långa allm. kurser	Långa särsk. kurser	Särsk. utb.-insats	Korta kurser	Folkhögsk. lär.led. stud.cirk.		
<b>Summa total</b>	<b>2 621</b>	<b>1 454</b>	<b>3 854</b>	<b>7 031</b>	<b>67</b>	<b>15 027</b>	<b>100,0</b>
Rörelsehinder	111	89	186	1 287	1	1 674	11,2
Synskada	23	64	19	903	1	1 010	6,5
Hörselskada	27	43	30	524	2	626	4,2
Döv	38	19	28	378	-	463	3,1
Dövblind	17	-	5	83	-	105	0,7
Utvecklingsstörning	189	86	105	871	-	1 251	8,3
Hjärnskada i vuxen ålder	65	21	63	221	-	370	2,5
Psykiskt funkt.hinder	571	445	867	625	10	2 518	16,8
Medicinskt funkt.hinder	235	214	244	1 522	16	2 231	14,9
Asperger, DAMP m.fl.	130	19	51	103	-	303	2,0
<b>Summa</b>	<b>1 406</b>	<b>1 000</b>	<b>1 598</b>	<b>6 517</b>	<b>30</b>	<b>10 551</b>	<b>70,2</b>
Dyslexi <sup>1</sup>	357	209	513	179	-	1 258	8,4
Invandrare med brister i svenska språket	858	245	1 743	335	37	3 218	21,4

Typ av funktionshinder	Hösten 2004					Totalt	Procent Funktionshinderade
	Långa allm. kurser	Långa särsk. kurser	Särsk. utb.-insats	Korta kurser	Folkhögsk. lär.led. stud.cirk.		
<b>Summa total</b>	<b>2 828</b>	<b>1 489</b>	<b>3 618</b>	<b>7 620</b>	<b>154</b>	<b>15 709</b>	<b>100,0</b>
Rörelsehinder	91	108	137	1 303	62	1 701	10,8
Synskada	19	87	20	1 172	-	1 298	8,3
Hörselskada	35	43	28	576	2	684	4,4
Döv	37	20	21	317	-	395	2,5
Dövblind	14	1	5	171	-	191	1,2
Utvecklingsstörning	240	83	161	837	15	1 336	8,5
Hjärnskada i vuxen ålder	52	23	54	166	-	295	1,9
Psykiskt funkt.hinder	699	474	752	810	4	2 739	17,4
Medicinskt funkt.hinder	198	198	255	1 740	12	2 403	15,3
Asperger, DAMP m.fl.	128	17	106	112	-	363	2,3
<b>Summa</b>	<b>1 513</b>	<b>1 054</b>	<b>1 539</b>	<b>7 204</b>	<b>95</b>	<b>11 405</b>	<b>72,6</b>
Dyslexi <sup>1</sup>	406	207	493	74	-	1 180	7,5
Invandrare med brister i svenska språket	909	228	1 586	342	59	3 124	19,9

1) Språkligt funktionshinder.

## 5. Deltagare i folkhögskolekurser våren och hösten 2004 efter län och huvudmannagrupp

5. Participants in folk high school courses in spring and autumn term 2004 by county and principal organiser group

Län	Del- tagar- veckor	Deltagare			Del- tagare långa kurser	Del- tagar- veckor	Deltagare			Del- tagare långa kurser
		Totalt	därav kvinnor	invand- rare			Totalt	därav kvinnor	invand- rare	
<b>Våren 2004</b>										
		<b>Landsting/regioner</b>				<b>Rörelsefolkhögskola</b>				
<b>Totalt</b>	<b>161 321</b>	<b>29 600</b>	<b>18 445</b>	<b>691</b>	<b>7 531</b>	<b>419 786</b>	<b>77 797</b>	<b>44 497</b>	<b>4 481</b>	<b>18 743</b>
Stockholms	.	.	.	.	.	104 793	17 124	9 423	1 796	4 732
Uppsala	4 244	1 132	787	20	175	3 705	526	375	9	198
Södermanlands	8 863	2 211	1 347	144	354	8 848	1 466	813	62	431
Östergötlands	3 620	203	128	10	164	28 411	3 322	2 136	310	1 179
Jönköpings	7 015	405	262	44	374	34 080	4 681	2 581	241	1 478
Kronobergs	2 698	229	158	4	123	6 938	723	462	63	325
Kalmar	17 032	2 673	1 754	67	676	3 004	659	427	12	158
Gotlands	5 226	1 126	767	4	340	.	.	.	.	.
Blekinge	2 733	357	216	13	131	8 398	1 850	1 059	36	301
Skåne	.	.	.	.	.	81 294	10 678	5 328	937	3 164
Hallands	8 406	2 616	1 621	16	344	.	.	.	.	.
Västra Götalands	19 118	4 286	2 609	140	867	47 975	9 979	5 728	705	2 251
Värmlands	18 578	1 998	1 332	45	928	2 508	374	281	2	123
Örebro	11 059	1 577	1 021	72	588	6 072	734	417	47	391
Västmanlands	5 872	1 592	1 144	20	246	6 019	1 607	1 137	14	415
Kopparbergs	9 756	927	626	12	470	16 325	5 122	2 955	28	614
Gävleborgs	15 464	3 800	2 250	42	679	4 308	1 844	1 236	26	178
Västernorrlands	5 509	1 850	1 091	16	519	7 940	1 822	1 068	18	596
Jämtlands	5 885	1 399	903	6	235	3 130	484	268	-	156
Västerbottens	6 243	1 219	429	16	318	19 582	6 378	3 754	32	710
Norrbottnens	.	.	.	.	.	26 456	8 424	5 049	143	1 343
<b>Hösten 2004</b>										
		<b>Landsting/regioner</b>				<b>Rörelsefolkhögskola</b>				
<b>Totalt</b>	<b>147 987</b>	<b>27 842</b>	<b>17 358</b>	<b>680</b>	<b>7 775</b>	<b>395 126</b>	<b>86 787</b>	<b>48 940</b>	<b>4 314</b>	<b>19 416</b>
Stockholms	.	.	.	.	.	101 217	19 467	10 377	1 710	4 908
Uppsala	3 821	1 203	800	25	174	3 436	340	244	18	226
Södermanlands	7 535	1 900	1 100	128	356	9 603	2 138	1 063	98	477
Östergötlands	3 624	288	185	20	188	25 314	2 873	1 906	268	1 185
Jönköpings	6 692	522	364	53	429	33 296	6 211	3 331	263	1 660
Kronobergs	2 621	193	138	2	149	6 620	736	468	73	395
Kalmar	17 119	2 813	1 784	88	782	3 615	511	340	15	217
Gotlands	4 920	959	687	4	278	.	.	.	.	.
Blekinge	2 660	333	179	9	167	8 683	3 976	2 212	48	362
Skåne	.	.	.	.	.	74 343	13 000	6 016	845	3 211
Hallands	7 688	2 690	1 866	4	350	.	.	.	.	.
Västra Götalands	17 005	3 513	2 109	125	987	45 519	10 039	6 002	719	2 422
Värmlands	16 530	2 062	1 454	44	930	2 689	422	277	2	118
Örebro	9 191	1 044	639	61	535	5 650	1 028	632	38	376
Västmanlands	5 452	1 454	903	17	264	4 420	1 076	738	11	293
Kopparbergs	9 346	1 348	859	14	533	15 081	4 905	2 808	50	688
Gävleborgs	14 589	2 727	1 594	31	616	4 500	2 112	1 385	36	205
Västernorrlands	7 891	1 520	911	18	516	8 247	2 451	1 564	12	611
Jämtlands	6 174	2 239	1 282	11	233	2 799	429	249	-	158
Västerbottens	5 129	1 034	504	26	288	17 350	7 530	4 700	23	727
Norrbottnens	.	.	.	.	.	22 744	7 543	4 628	85	1 177

## 6. Deltagare i folkhögskolekurser våren 2002 till hösten 2004

## 6. Participants in folk high school courses in spring term 2002 to autumn term 2004

Kurstyp	Våren 2002				Hösten 2002			
	Del- tagar- veckor	Deltagare			Del- tagar- veckor	Deltagare		
		Totalt	därav kvinnor	in- vandrare		Totalt	därav kvinnor	in- vandrare
<b>Summa alla kurstyper</b>	<b>596 348</b>	<b>119 927</b>	<b>70 072</b>	<b>3 352</b>	<b>533 339</b>	<b>122 319</b>	<b>70 804</b>	<b>3 512</b>
Långa allm. kurser	121 061	7 245	4 721	826	104 821	7 112	4 665	957
Långa särsk. kurser	198 065	11 423	7 552	358	177 871	11 655	7 705	411
Särskild utbildn.insats	171 964	9 528	6 059	2 168	149 814	9 524	5 876	2 144
<b>Summa långa kurser</b>	<b>491 090</b>	<b>28 196</b>	<b>18 332</b>	<b>3 352</b>	<b>432 506</b>	<b>28 291</b>	<b>18 246</b>	<b>3 512</b>
Korta kurser (1–14 dag)	54 262	84 173	47 550	..	56 825	87 479	48 724	..
Studiecirkel	2 626	1 811	1 173	..	2 621	1 836	1 148	..
Uppdragsutbildning	17 525	3 866	1 662	..	14 863	2 988	1 443	..
Kunskapslyft kommunen	23 397	1 317	971	..	20 852	1 279	912	..
Kunskapslyft komvux	2 587	141	97	..	1 912	119	100	..
Kunskapslyft orienter. kurs	4 861	423	287	..	3 760	327	231	..

Kurstyp	Våren 2003				Hösten 2003			
	Del- tagar- veckor	Deltagare			Del- tagar- veckor	Deltagare		
		Totalt	därav kvinnor	in- vandrare		Totalt	därav kvinnor	in- vandrare
<b>Summa alla kurstyper</b>	<b>579 980</b>	<b>112 791</b>	<b>66 416</b>	<b>3 438</b>	<b>530 518</b>	<b>116 073</b>	<b>68 736</b>	<b>3 428</b>
Långa allm. kurser	116 632	6 968	4 525	934	103 089	6 883	4 511	946
Långa särsk. kurser	195 442	11 026	7 326	406	175 708	11 492	7 610	475
Särskild utbildn.insats	168 142	9 299	5 863	2 098	131 337	8 198	5 122	2 007
<b>Summa långa kurser</b>	<b>480 216</b>	<b>27 293</b>	<b>17 714</b>	<b>3 438</b>	<b>410 134</b>	<b>26 573</b>	<b>17 243</b>	<b>3 428</b>
Korta kurser (1–14 dag)	51 120	78 539	44 564	..	55 205	81 865	46 927	..
Studiecirkel	2 310	1 892	1 208	..	2 826	1 622	1 078	..
Uppdragsutbildning	16 538	3 297	1 604	..	13 528	2 464	1 363	..
Kunskapslyft kommunen	21 970	1 149	849	..	16 463	1 059	758	..
Kunskapslyft komvux	2 817	173	143	..	2 910	191	157	..
Kunskapslyft orienter. kurs	5 009	448	334	..	2 287	154	116	..
Aktivitetsgarantiutb. lång kurs <sup>1</sup>	.	.	.	.	26 925	1909	1008	..
Aktivitetsgarantiutb. kort kurs <sup>1</sup>	.	.	.	.	240	236	86	..

Kurstyp	Våren 2004				Hösten 2004			
	Del- tagar- veckor	Deltagare			Del- tagar- veckor	Deltagare		
		Totalt	därav kvinnor	in- vandrare		Totalt	därav kvinnor	in- vandrare
<b>Summa alla kurstyper</b>	<b>588 138</b>	<b>107 932</b>	<b>63 253</b>	<b>4 722</b>	<b>549 512</b>	<b>115 097</b>	<b>66 590</b>	<b>4 510</b>
Långa allm. kurser	124 084	7 063	4 433	1 222	117 616	7 832	4 996	1 286
Långa särsk. kurser	202 120	12 095	7 965	590	182 348	12 554	8 279	530
Särskild utbildn.insats	137 694	7 427	4 598	2 080	113 758	7 090	4 358	1 907
<b>Summa långa kurser</b>	<b>463 898</b>	<b>26 585</b>	<b>16 996</b>	<b>3 892</b>	<b>413 722</b>	<b>27 476</b>	<b>17 633</b>	<b>3 723</b>
Korta kurser (1–14 dag)	46 776	72 786	41 419	..	51 332	77 457	43 804	..
Studiecirkel	2 728	1 673	1 119	..	2 093	1 188	763	..
Uppdragsutbildning	15 046	2 503	1 435	..	18 695	4 225	1 798	..
Kunskapslyft kommunen	9 219	509	343	..	8 762	522	357	..
Kunskapslyft komvux	2 439	131	110	..	2 709	180	143	..
Kunskapslyft orienter. kurs	3 373	176	129	..	2 616	163	129	..
Aktivitetsgarantiutb. lång kurs <sup>1</sup>	44 210	3 298	1 574	790	48 415	3 590	1 806	759
Aktivitetsgarantiutb. kort kurs <sup>1</sup>	449	271	128	40	464	256	141	28
Särskild utbildningsinsats Gävleborg <sup>2</sup>	.	.	.	.	704	40	16	-

1) Aktivitetsgarantiutbildning fr.o.m. höstterminen 2002.

2) Särskild utbildningsinsats Gävleborg som infördes höstterminen 2004.

## 7a. Verksamhetsredovisning vårterminen 2004

## 7a. Activity report spring term 2004

	Antal kurser	Antal deltagare-veckor	Antal deltagare	In-vand-rare	Kvin-nor	Ålder						Utan grund-skole-komp.	Med grund-skole-komp.	Utan gym-n. utb.	Med 2-årig gym-n. utb.	Med 3-årig gym-n. utb.	Med högre utb.
						< 18 år	18–24 år	25–29 år	30–45 år	46–60 år	> 60 år						
<b>TOTALT</b> <sup>1,2,3</sup>	<b>6 973</b>	<b>587 113</b>	<b>107 868</b>	<b>4 722</b>	<b>63 216</b>	<b>212</b>	<b>11 629</b>	<b>4 160</b>	<b>8 528</b>	<b>4 160</b>	<b>1 642</b>	<b>2 526</b>	<b>4 851</b>	<b>4 633</b>	<b>4 724</b>	<b>10 505</b>	<b>3 078</b>
<b>01. Långa allmänna kurser summa</b>	<b>821</b>	<b>124 084</b>	<b>7 063</b>	<b>1 222</b>	<b>4 433</b>	.	<b>3 578</b>	<b>811</b>	<b>1 470</b>	<b>546</b>	<b>658</b>	<b>650</b>	<b>1 272</b>	<b>1 517</b>	<b>1 130</b>	<b>1 985</b>	<b>508</b>
001 Allmän, bred ämnesinriktning	542	85 442	4 789	839	2 977	.	2 399	549	989	361	491	468	880	1 062	739	1 302	338
002 Allmän, dominerad av basämnen	161	21 924	1 231	215	731	.	734	128	217	79	73	121	263	339	221	229	58
011 Religion och livsaskådningsfrågor	2	484	26	–	15	.	19	–	3	4	–	–	–	1	2	23	–
013 Fritidsledarutbildning	2	371	18	3	7	.	6	11	1	–	–	–	–	3	0	11	4
015 Annan ledarutbildning inkl organisation	3	380	26	–	20	.	1	6	15	4	0	0	0	2	5	13	6
016 Litteratur	1	132	22	–	15	.	0	0	0	2	20	0	0	9	13	0	0
019 Övrigt	3	591	27	3	17	.	2	4	18	3	0	0	5	1	13	7	1
021 Musik	1	336	16	–	10	.	15	1	0	0	0	0	0	2	1	13	0
022 Scenisk konst (dans, film och teater)	3	461	23	3	19	.	23	0	0	0	0	0	0	3	1	18	1
023 Slöjd och konsthantverk	5	298	17	–	17	.	9	2	2	3	1	0	0	1	0	10	6
024 Bild, form och målarkonst	5	1 346	67	–	50	.	44	8	7	5	3	0	0	2	6	42	17
029 Övrigt	2	170	17	–	15	.	5	1	4	5	2	–	–	4	7	6	–
040 Matematik, naturvetenskap	7	839	42	10	22	.	34	6	2	–	–	–	1	5	6	29	1
041 Matematik	6	208	41	–	37	.	13	3	18	4	3	1	4	5	9	19	3
049 Övrigt	4	774	42	3	21	.	21	7	5	1	8	–	–	3	8	17	14
051 Friskvård	7	975	64	2	55	.	14	9	30	11	–	–	4	5	17	27	10
059 Övrigt	3	357	18	–	7	.	14	4	–	–	–	–	10	4	2	2	–
060 Samhällsvetenskap	2	99	12	–	10	.	3	2	5	2	–	–	1	10	–	1	–
063 Informationsverksamhet & mediautbildning	7	1 268	62	20	24	.	21	13	19	7	2	2	9	7	7	25	12
065 Internationella frågor, övrigt	7	1 926	109	–	70	.	72	8	4	15	10	–	–	4	26	63	16
066 Samhällsfrågor, allmänt	7	735	62	23	43	.	7	4	24	7	20	5	23	5	13	13	3
068 Socialpolitik	2	280	22	16	16	.	–	2	3	7	10	5	11	–	–	6	–
069 Övrigt	7	884	44	35	43	.	4	10	22	7	1	33	–	3	–	6	2
071 Svenska	7	727	79	20	58	.	18	11	34	12	4	10	27	17	13	7	5
072 Engelska	5	203	36	–	32	.	18	3	10	3	2	2	16	6	4	5	3
079 Övrigt	7	878	43	1	39	.	29	4	10	–	–	–	–	1	–	42	–
081 Datorteknik	4	425	24	2	9	.	16	3	3	–	2	–	4	3	4	12	1
089 Övrigt	2	135	10	1	3	.	3	–	–	1	6	–	–	2	–	2	6
091 Idrott	2	663	33	2	19	.	24	8	1	–	–	–	–	–	2	31	–
092 Hushålls-, textil-, konsument- och varukunskap	1	80	4	–	1	.	3	–	–	1	–	–	–	–	–	3	1
099 Övrigt	4	693	37	24	31	.	7	4	24	2	–	3	14	8	11	1	–



## 7a. (forts.)

	Antal kurser	Antal delta-gar-veckor	Antal delta-gare	In-vand-rare	Kvin-nor	Ålder						Utan grund-skole-komp.	Med grund-skole-komp.	Utan gymn. utb.	Med gymn. utb.	Med 2-årig gymn. utb.	Med 3-årig gymn. utb.	Med högre utb.
						< 18 år	18–24 år	25–29 år	30–45 år	46–60 år	> 60 år							
<b>02. Långa särskilda kurser</b>	<b>893</b>	<b>202 120</b>	<b>12 095</b>	<b>590</b>	<b>7 965</b>	<b>212</b>	<b>5 575</b>	<b>1 918</b>	<b>2 750</b>	<b>1 139</b>	<b>501</b>	<b>351</b>	<b>589</b>	<b>682</b>	<b>1 513</b>	<b>6 813</b>	<b>2 147</b>	
011 Religion och livsåskåd-ningsfrågor	77	18 298	1 185	86	693	173	605	120	174	94	19	180	74	18	68	646	199	
012 Historia	5	201	40	1	25	–	6	2	11	12	9	–	–	1	12	18	9	
013 Fritidsle-darutbildning	48	19 568	905	87	472	–	364	251	259	31	–	–	8	30	176	654	37	
015 Annan le-darutbildning inkl organisa-tion	32	6 750	460	10	292	–	137	69	171	75	8	2	24	46	77	210	101	
016 Litteratur	11	2 015	123	10	80	–	42	31	41	7	2	1	2	8	7	32	73	
019 Övrigt	17	3 308	233	3	178	–	70	38	77	39	9	1	11	25	51	98	47	
020 Estetiska ämnen	15	3 889	203	13	149	–	78	38	57	29	1	–	2	6	23	146	26	
021 Musik	106	27 745	1 657	35	901	2	1 076	177	239	125	38	2	22	28	103	1 185	317	
022 Scenisk konst (dans, film och teater)	48	13 175	657	32	441	–	467	121	62	7	–	–	5	15	40	497	100	
023 Slöjd och konsthantverk	57	12 584	636	35	539	1	281	80	164	92	18	9	36	60	92	310	129	
024 Bild, form och målarkonst	93	24 528	1 324	59	985	9	738	198	239	114	26	11	42	89	225	736	221	
029 Övrigt	35	6 734	429	8	260	–	181	75	98	53	22	9	20	19	31	250	100	
031 Ekonomi	8	1 011	114	1	78	–	17	11	52	29	5	–	4	48	19	35	8	
033 Administra-tion med dator-stöd	3	428	68	–	20	–	1	3	35	26	3	–	2	–	–	42	24	
039 Övrigt	4	527	81	–	31	–	3	9	44	22	3	–	2	2	25	40	12	
041 Matematik	2	52	7	–	5	–	1	3	3	–	–	–	3	2	1	1	–	
042 Biologi, inkl ekologi	9	1 280	84	1	27	–	30	12	21	14	7	–	21	3	17	37	6	
049 Övrigt	19	1 144	191	3	134	9	79	34	56	12	1	4	26	25	33	80	23	
051 Friskvård	42	8 401	571	11	482	–	153	92	189	72	65	16	70	27	85	310	63	
059 Övrigt	20	4 000	248	9	182	–	35	28	120	57	8	2	34	35	79	74	24	
062 Arbetsliv, övrigt	1	179	19	–	9	–	1	1	13	4	–	1	–	1	4	4	9	
063 Informa-tionsverksam-het & mediaut-bildning	53	13 500	708	32	422	–	373	195	126	13	1	–	5	8	35	433	227	
064 EG/EU frå-gor	3	597	78	–	59	–	6	3	3	2	64	2	5	14	10	22	25	
065 Internatio-nella frågor, övrigt	18	3 851	219	18	168	–	144	42	22	11	–	–	2	4	19	153	41	
066 Samhälls-frågor, allmänt	11	1 117	108	2	57	2	23	3	23	34	23	9	10	24	29	11	25	
068 Socialpoli-tik	6	643	73	–	43	–	21	11	17	8	16	14	6	6	18	18	11	
069 Övrigt	13	3 548	228	4	184	–	74	25	47	5	77	29	27	10	37	108	17	
070 Språk	2	404	18	1	16	–	6	6	5	1	–	–	1	1	–	13	3	
071 Svenska	30	3 376	238	83	170	–	61	23	118	31	5	45	42	38	25	51	37	
072 Engelska	14	1 677	119	5	91	–	68	7	21	21	2	3	5	6	22	78	5	
073 Tyska	2	510	28	–	19	–	6	15	3	2	2	1	–	–	–	8	19	
078 Kontakt-tolkutbildning	6	1 392	70	1	65	–	30	24	15	1	–	–	–	–	–	62	8	
079 Övrigt	40	9 570	502	8	422	–	269	98	95	33	7	–	11	11	73	297	110	
081 Datorteknik	12	1 397	124	6	59	–	28	9	41	23	23	2	23	10	26	42	21	
082 Transport, trafik	3	241	34	–	13	14	15	2	2	1	–	–	9	10	6	9	–	
089 Övrigt	7	1 189	55	12	27	–	31	15	9	–	–	–	10	4	4	30	7	
091 Idrott	1	147	7	2	–	–	2	4	1	–	–	–	1	–	1	4	1	
092 Hushålls-, textil-, konsu-ment- och va-rukunskap	4	1 023	86	2	62	–	13	12	37	23	1	–	2	2	2	32	48	
099 Övrigt	16	2 121	165	10	105	2	40	31	40	16	36	8	22	46	38	37	14	



## 7a. (forts.)

	Antal kurser	Antal delta-gar-veckor	Antal delta-gare	In-vand-rare	Kvin-nor	Ålder						Utan grund-skole-komp.	Med grund-skole-komp.	Utan gymn. utb.	Med 2-årig gymn. utb.	Med 3-årig gymn. utb.	Med högre utb.
						< 18 år	18–24 år	25–29 år	30–45 år	46–60 år	> 60 år						
071 Svenska	36	366	406	..	265	..	..	..	..	..	..	..	..	..	..	..	..
072 Engelska	18	323	208	..	117	..	..	..	..	..	..	..	..	..	..	..	..
078 Kontakt-tolkutbildning	55	864	1 197	..	753	..	..	..	..	..	..	..	..	..	..	..	..
079 Övrigt	49	686	809	..	553	..	..	..	..	..	..	..	..	..	..	..	..
081 Dator teknik	59	449	595	..	328	..	..	..	..	..	..	..	..	..	..	..	..
082 Transport, trafik	7	112	75	..	34	..	..	..	..	..	..	..	..	..	..	..	..
089 Övrigt	16	107	179	..	83	..	..	..	..	..	..	..	..	..	..	..	..
090 Övriga ämnen	1	7	17	..	8	..	..	..	..	..	..	..	..	..	..	..	..
091 Idrott	80	1 405	2 167	..	990	..	..	..	..	..	..	..	..	..	..	..	..
092 Hushålls-, textil-, konsument- och varu-kunskap	10	99	132	..	83	..	..	..	..	..	..	..	..	..	..	..	..
099 Övrigt	104	1 266	1 734	..	1 082	..	..	..	..	..	..	..	..	..	..	..	..
<b>04. Särskild utbildnings-insats</b>																	
<b>summa</b>	<b>721</b>	<b>137 694</b>	<b>7 427</b>	<b>2 080</b>	<b>4 598</b>	.	<b>2 411</b>	<b>1 191</b>	<b>2 766</b>	<b>962</b>	<b>97</b>	<b>1 093</b>	<b>1 614</b>	<b>1 683</b>	<b>1 540</b>	<b>1 248</b>	<b>248</b>
001 Allmän, bred ämnesin-riktning	389	81 978	4 303	1 140	2 543	.	1 606	721	1 456	471	49	600	977	1 086	840	727	72
002 Allmän, dominerad av basämnen	145	30 923	1 641	499	1 025	.	461	245	694	232	9	314	395	392	336	167	37
011 Religion och livsåskåd-ningsfrågor	6	616	46	0	29	.	7	5	26	8	–	–	1	3	2	28	12
013 Fritidsle-darutbildning	2	110	6	4	2	.	5	1	–	–	–	–	6	–	–	–	–
015 Annan ledarutbildning inkl organisa-tion	3	547	31	–	12	.	3	2	13	13	–	–	2	23	2	3	1
019 Övrigt	1	179	9	2	7	.	2	–	5	2	–	–	–	9	–	–	–
020 Estetiska ämnen	4	161	18	1	14	.	4	–	7	7	–	–	1	6	6	4	1
021 Musik	8	631	29	16	3	.	14	6	8	1	–	–	6	7	10	6	–
022 Scenisk konst (dans, film och teater)	3	106	9	–	7	.	4	1	4	–	–	–	–	–	5	4	–
023 Slöjd och konsthantverk	12	876	49	1	41	.	12	4	20	10	3	–	6	8	26	8	1
024 Bild, form och målarkonst	20	3 403	168	10	127	.	50	19	68	30	1	–	19	23	46	67	13
029 Övrigt	16	2 794	193	44	109	.	51	45	77	19	1	3	18	23	63	18	68
031 Ekonomi	1	80	4	–	4	.	1	–	2	1	–	–	–	2	2	–	–
039 Övrigt	1	22	1	1	–	.	1	–	–	–	–	–	–	–	–	1	–
040 Matematik, naturvetenskap	3	354	17	8	9	.	7	7	3	–	–	–	–	5	4	8	–
041 Matematik	2	66	23	–	17	.	6	–	11	5	1	1	4	7	8	2	1
049 Övrigt	2	244	12	1	2	.	4	6	1	1	–	–	1	5	1	5	–
050 Medicin, hälso- och sjuk-vård	3	356	19	–	14	.	9	5	3	2	–	–	3	–	2	13	1
051 Friskvård	19	1 889	127	4	95	.	34	19	53	18	3	6	13	10	40	54	4
059 Övrigt	6	1 403	67	37	56	.	17	12	32	6	–	1	33	3	9	19	2
063 Informa-tionsverksam-het & mediaut-bildning	10	916	49	1	24	.	30	8	9	2	–	–	9	1	5	28	6
065 Internatio-nella frågor, övrigt	7	456	22	1	15	.	17	3	2	–	–	–	1	6	–	15	–
066 Samhälls-frågor, allmänt	12	1 783	127	84	89	.	5	12	60	40	10	52	37	20	14	3	1
068 Social-politik	3	785	37	4	22	.	2	8	22	5	–	–	1	5	31	–	–
069 Övrigt	4	731	33	16	21	.	8	5	9	11	–	4	4	6	12	5	2
071 Svenska	16	3 585	194	152	175	.	13	33	110	28	10	66	49	5	34	20	20
072 Engelska	5	613	53	8	42	.	9	7	19	12	6	1	11	6	17	17	1
079 Övrigt	5	492	29	–	26	.	6	6	10	6	1	–	6	–	15	8	–
081 Dator teknik	7	984	75	45	64	.	2	4	36	30	3	33	17	8	6	6	5
082 Transport, trafik	1	101	12	–	1	.	3	2	5	2	–	12	–	–	–	–	–





## 7a. (forts.)

	Antal kurser	Antal deltagare-veckor	Antal deltagare	Invandrare	Kvinnor	Ålder						Utan grundskole-komp.	Med grundskole-komp.	Utan gymnasie-utb.	Med 2-årig gymnasie-utb.	Med 3-årig gymnasie-utb.	Med högre utb.
						< 18 år	18–24 år	25–29 år	30–45 år	46–60 år	> 60 år						
<b>12. Kunskapslyftet, folkhögskolekurs<sup>3</sup></b>																	
<b>summa</b>	<b>48</b>	<b>9 219</b>	<b>509</b>	<b>..</b>	<b>343</b>	<b>..</b>	<b>..</b>	<b>..</b>	<b>..</b>	<b>..</b>	<b>..</b>	<b>..</b>	<b>..</b>	<b>..</b>	<b>..</b>	<b>..</b>	<b>..</b>
001 Allmän, bred ämnesinriktning	26	4 407	260	..	152	..	..	..	..	..	..	..	..	..	..	..	..
002 Allmän, dominerad av basämnena	12	2 593	139	..	110	..	..	..	..	..	..	..	..	..	..	..	..
019 Övrigt	3	1 376	59	..	37	..	..	..	..	..	..	..	..	..	..	..	..
021 Musik	1	62	3	..	1	..	..	..	..	..	..	..	..	..	..	..	..
024 Bild, form och målar Konst	3	619	30	..	29	..	..	..	..	..	..	..	..	..	..	..	..
066 Samhällsfrågor, allmänt	2	94	12	..	8	..	..	..	..	..	..	..	..	..	..	..	..
079 Övrigt	1	68	6	..	6	..	..	..	..	..	..	..	..	..	..	..	..
<b>13. Kunskapslyftet, komvuxkurs<sup>3</sup></b>																	
<b>summa</b>	<b>10</b>	<b>2 439</b>	<b>131</b>	<b>..</b>	<b>110</b>	<b>..</b>	<b>..</b>	<b>..</b>	<b>..</b>	<b>..</b>	<b>..</b>	<b>..</b>	<b>..</b>	<b>..</b>	<b>..</b>	<b>..</b>	<b>..</b>
001 Allmän, bred ämnesinriktning	1	48	12	..	6	..	..	..	..	..	..	..	..	..	..	..	..
050 Medicin, hälso- och sjukvård	1	806	31	..	26	..	..	..	..	..	..	..	..	..	..	..	..
051 Friskvård	3	441	26	..	26	..	..	..	..	..	..	..	..	..	..	..	..
059 Övrigt	3	977	54	..	51	..	..	..	..	..	..	..	..	..	..	..	..
099 Övrigt	2	167	8	..	1	..	..	..	..	..	..	..	..	..	..	..	..
<b>14. Kunskapslyftet, orienteringskurs<sup>3</sup></b>																	
<b>summa</b>	<b>6</b>	<b>3 373</b>	<b>176</b>	<b>..</b>	<b>129</b>	<b>..</b>	<b>..</b>	<b>..</b>	<b>..</b>	<b>..</b>	<b>..</b>	<b>..</b>	<b>..</b>	<b>..</b>	<b>..</b>	<b>..</b>	<b>..</b>
001 Allmän, bred ämnesinriktning	1	449	22	..	5	..	..	..	..	..	..	..	..	..	..	..	..
002 Allmän, dominerad av basämnena	5	2 924	154	..	124	..	..	..	..	..	..	..	..	..	..	..	..
<b>15. Aktivitetsgarantiutbildning lång kurs</b>																	
<b>summa</b>	<b>637</b>	<b>44 210</b>	<b>3 298</b>	<b>790</b>	<b>1 574</b>	<b>.</b>	<b>40</b>	<b>199</b>	<b>1 325</b>	<b>1 368</b>	<b>366</b>	<b>261</b>	<b>1 237</b>	<b>733</b>	<b>492</b>	<b>423</b>	<b>152</b>
001 Allmän, bred ämnesinriktning	392	20 462	1 556	397	774	.	29	93	607	628	199	180	395	425	294	195	67
002 Allmän, dominerad av basämnena	152	15 032	1 103	249	510	.	8	72	490	441	92	53	621	103	112	167	47
011 Religion och livsåskådningsfrågor	1	20	1	–	–	.	–	1	–	–	–	–	1	–	–	–	–
015 Annan ledarutbildning inkl organisation	15	4 244	259	76	82	.	–	11	88	131	29	–	150	91	–	10	8
019 Övrigt	1	19	1	–	1	.	–	–	1	–	–	–	1	–	–	–	–
020 Estetiska ämnen	3	161	19	–	5	.	–	–	9	10	–	–	–	2	5	2	10
021 Musik	1	19	1	–	–	.	–	–	1	–	–	–	–	–	–	1	–
023 Slöjd och konsthantverk	6	181	12	1	9	.	–	–	2	7	3	2	2	3	3	2	–
024 Bild, form och målar Konst	2	37	2	–	2	.	–	–	–	2	–	–	–	1	–	1	–
029 Övrigt	7	217	14	4	6	.	–	1	2	8	3	–	2	–	7	2	3
030 Företags ekonomi, handel och kontor	1	100	16	2	13	.	–	1	8	7	–	1	1	3	6	3	2
033 Administration med datorstöd	5	736	53	9	24	.	–	7	19	23	4	–	–	46	6	1	–
042 Biologi, inkl ekologi	2	55	10	–	–	.	–	–	3	4	3	2	8	–	–	–	–

## 7a. (forts.)

	Antal kurser	Antal deltagare-veckor	Antal deltagare	Invandrare	Kvinnor	Ålder						Utan grundskole-komp.	Med grundskole-komp.	Utan gymnas. utb.	Med 2-årig gymnas. utb.	Med 3-årig gymnas. utb.	Med högre utb.
						< 18 år	18-24 år	25-29 år	30-45 år	46-60 år	> 60 år						
051 Friskvård	9	1 025	97	5	49	.	2	4	36	46	9	-	37	16	28	13	3
059 Övrigt	3	49	3	1	2	.	-	-	-	3	-	-	-	1	1	1	-
063 Informationsverksamhet & mediautbildning	9	469	32	31	20	.	-	2	20	9	1	23	5	1	2	1	-
069 Övrigt	11	441	48	6	33	.	-	-	19	22	7	-	4	10	11	14	9
071 Svenska	6	285	21	1	12	.	1	4	-	7	9	-	-	18	3	-	-
072 Engelska	4	229	14	3	12	.	-	3	6	5	-	-	-	6	7	-	1
081 Datorteknik	2	55	4	3	-	.	-	-	-	4	-	-	-	-	-	3	1
099 Övrigt	5	374	32	2	20	.	-	-	14	11	7	-	10	7	7	7	1
<b>16. Aktivitetsgarantiutbildning kort kurs summa</b>	<b>46</b>	<b>449</b>	<b>271</b>	<b>40</b>	<b>128</b>	.	<b>14</b>	<b>21</b>	<b>108</b>	<b>110</b>	<b>18</b>	<b>41</b>	<b>105</b>	<b>18</b>	<b>48</b>	<b>36</b>	<b>23</b>
001 Allmän, bred ämnesinriktning	23	82	80	28	42	.	1	6	26	46	1	2	32	2	11	19	14
002 Allmän, dominerad av basämnen	8	21	9	4	2	.	-	-	6	3	-	3	5	-	1	-	-
023 Slöjd och konsthantverk	1	3	1	-	1	.	-	-	-	-	1	-	-	-	1	-	-
042 Biologi, inkl ekologi	1	3	1	-	-	.	-	-	1	-	-	-	-	1	-	-	-
051 Friskvård	3	50	31	2	14	.	1	3	14	11	2	7	13	3	7	1	-
062 Arbetsliv, övrigt	2	77	40	-	18	.	2	4	15	18	1	13	12	2	11	2	-
063 Informationsverksamhet & mediautbildning	4	119	63	-	35	.	10	6	25	16	6	10	26	4	14	9	-
066 Samhällsfrågor, allmänt	2	60	30	-	16	.	-	2	18	6	4	6	15	6	3	-	-
081 Datorteknik	1	8	3	-	-	.	-	-	2	1	-	-	-	-	-	2	1
099 Övrigt	1	26	13	6	-	.	-	-	1	9	3	-	2	-	-	3	8

1) Uppgifter från kurstyp 11 ingår inte i ovanstående totalsumma.

2) Uppgifter under invandrare, ålder och utbildningsbakgrund avser endast statsbidragsberättigade långa kurser, kurstyp 1, 2 och 4 samt aktivitetsutbildningar.

3) Uppdragsverksamhet inom den kommunala delen av vuxenutbildningen (tidigare Kunskapslyftet).

## 7b. Verksamhetsredovisning höstterminen 2004

## 7b. Activity report autumn term 2004

	Antal kurser	Antal deltagare-veckor	Antal deltagare	In-vand-rare	Kvin-nor	Ålder						Utan grund-skole-komp.	Med grund-skole-komp.	Utan gym-n. utb.	Med 2-årig gym-n. utb.	Med 3-årig gym-n. utb.	Med högre utb.
						< 18 år	18-24 år	25-29 år	30-45 år	46-60 år	> 60 år						
<b>TOTALT</b> <sup>1,2,3</sup>	<b>7 057</b>	<b>549 512</b>	<b>115 097</b>	<b>4 510</b>	<b>66 590</b>	<b>162</b>	<b>13 835</b>	<b>3 751</b>	<b>7 884</b>	<b>4 057</b>	<b>1 673</b>	<b>2 469</b>	<b>4 699</b>	<b>4 654</b>	<b>4 633</b>	<b>11 389</b>	<b>3 524</b>
<b>01. Långa all-männa kurser summa</b>	<b>864</b>	<b>117 616</b>	<b>7 832</b>	<b>1 286</b>	<b>4 996</b>	.	<b>4 453</b>	<b>770</b>	<b>1 427</b>	<b>522</b>	<b>660</b>	<b>878</b>	<b>1 460</b>	<b>1530</b>	<b>1 156</b>	<b>2 231</b>	<b>577</b>
001 Allmän, bred ämnesinriktning	574	80 050	5 235	925	3 314	.	2 994	509	929	325	478	604	1 021	1 109	794	1 385	322
002 Allmän, dominerad av basämnena	145	20 927	1 348	173	828	.	858	113	241	71	65	185	307	299	204	287	66
011 Religion och livsåskådningsfrågor	2	432	25	-	19	.	18	1	1	5	-	-	-	2	-	16	7
015 Annan ledarutbildning inkl organisation	1	270	15	-	8	.	13	1	1	-	-	-	-	2	10	2	1
016 Litteratur	1	90	15	-	14	.	-	-	-	1	14	-	-	1	14	-	-
019 Övrigt	6	453	26	1	16	.	9	2	12	3	-	-	3	1	4	13	5
021 Musik	3	554	33	1	16	.	30	3	-	-	-	-	-	2	-	31	-
022 Scenisk konst (dans, film och teater)	1	170	10	-	10	.	10	-	-	-	-	-	-	-	-	10	-
023 Slöjd och konsthantverk	4	378	23	-	21	.	20	-	3	-	-	-	-	1	1	17	4
024 Bild, form och målarkonst	10	1 386	86	7	67	.	54	15	11	4	2	2	-	1	7	59	17
029 Övrigt	5	314	19	3	10	.	13	3	1	-	2	-	4	1	5	9	-
040 Matematik, naturvetenskap	8	1 007	59	16	39	.	52	5	2	-	-	-	-	11	9	38	1
041 Matematik	13	227	41	1	22	.	14	9	17	1	-	-	2	4	10	22	3
042 Biologi inkl. ekologi	2	83	18	-	11	.	7	3	7	1	-	-	6	8	2	2	-
049 Övrigt	7	979	70	1	39	.	36	11	4	3	16	-	-	7	4	39	20
050 Medicin, hälsa och sjukvård	2	314	18	2	12	.	11	1	3	3	-	1	1	5	2	7	2
051 Friskvård	6	1 088	66	4	53	.	33	8	19	6	-	-	5	2	12	37	10
059 Övrigt	3	317	18	1	10	.	14	2	1	-	1	-	5	7	1	5	-
063 Informationsverksamhet & mediautbildn.	6	1 160	63	18	19	.	29	10	18	4	2	1	9	12	14	17	10
065 Internationella frågor, övr.	9	1 870	129	-	92	.	87	13	9	10	10	-	-	5	12	77	35
066 Samhällsfrågor, allmänt	13	1 782	178	76	133	.	15	24	63	45	31	58	52	10	26	24	8
068 Socialpolitik	2	246	25	20	20	.	-	2	2	8	13	13	7	-	-	5	-
069 Övrigt	7	370	32	10	30	.	2	2	15	10	3	10	2	-	2	7	11
071 Svenska	6	763	97	21	72	.	39	13	33	10	2	2	26	16	6	7	40
072 Engelska	5	231	33	-	23	.	9	3	15	4	2	1	3	6	6	10	7
073 Tyska	2	6	2	-	2	.	2	-	-	-	-	-	2	-	-	-	-
079 Övrigt	8	679	49	2	43	.	26	5	9	4	5	-	-	-	-	47	2
081 Datorteknik	3	198	16	-	11	.	2	4	4	-	6	-	2	10	1	-	3
089 Övrigt	2	62	6	-	4	.	1	-	-	2	3	-	-	1	2	2	1
091 Idrott	2	902	56	2	22	.	42	8	6	-	-	-	1	1	8	46	-
092 Hushålls-, textil-, konsument- och varukunskap	2	143	11	-	9	.	3	-	1	2	5	-	-	-	-	9	2
099 Övrigt	4	165	10	2	7	.	10	-	-	-	-	1	2	6	-	1	-
<b>02. Långa särskilda kurser summa</b>	<b>933</b>	<b>182 348</b>	<b>12 554</b>	<b>530</b>	<b>8 279</b>	<b>162</b>	<b>6 453</b>	<b>1 696</b>	<b>2 551</b>	<b>1 159</b>	<b>533</b>	<b>397</b>	<b>469</b>	<b>595</b>	<b>1 414</b>	<b>7 337</b>	<b>2 342</b>
011 Religion och livsåskådningsfrågor	80	16 099	1 162	79	726	131	626	99	178	102	26	151	32	31	72	656	220
012 Historia	2	128	8	-	6	-	7	-	-	-	1	-	-	1	1	4	2
013 Fritidsledarutbildning	53	18 048	982	64	492	-	487	231	238	26	-	1	6	28	177	721	49
015 Annan ledarutbildning inkl organisation	39	6 373	560	8	360	-	165	64	196	104	31	4	27	41	114	258	116
016 Litteratur	8	1 615	99	3	66	-	48	25	20	5	1	-	-	6	4	36	53
019 Övrigt	19	3 605	286	4	211	-	69	36	122	51	8	1	15	25	72	129	44





## 7b. (forts.)

	Antal kurser	Antal deltagare-veckor	Antal deltagare	In-vand-rare	Kvin-nor	Ålder						Utan	Med	Utan	Med	Med	Med
						< 18 år	18–24 år	25–29 år	30–45 år	46–60 år	> 60 år	grund-skole-år komp.	grund-skole-komp.	gymn. utb.	gymn. 2-årig utb.	gymn. 3-årig utb.	högre utb.
014 Cirkelledar-utbildning	24	254	502	..	355	..	..	..	..	..	..	..	..	..	..	..	..
015 Annan ledar-utbildning inkl organisation	436	4 721	9 177	..	4 608	..	..	..	..	..	..	..	..	..	..	..	..
016 Litteratur	27	646	741	..	484	..	..	..	..	..	..	..	..	..	..	..	..
019 Övrigt	68	1 054	1 937	..	1 488	..	..	..	..	..	..	..	..	..	..	..	..
020 Estetiska ämnen	3	55	39	..	36	..	..	..	..	..	..	..	..	..	..	..	..
021 Musik	192	5 215	6 278	..	3 665	..	..	..	..	..	..	..	..	..	..	..	..
022 Scenisk konst (dans, film och teater)	109	2 222	3 291	..	2 140	..	..	..	..	..	..	..	..	..	..	..	..
023 Slöjd och konsthantverk	70	887	988	..	638	..	..	..	..	..	..	..	..	..	..	..	..
024 Bild, form och målarkonst	115	1 939	1 808	..	1 392	..	..	..	..	..	..	..	..	..	..	..	..
029 Övrigt	68	1 139	1 573	..	954	..	..	..	..	..	..	..	..	..	..	..	..
030 Företags-ekonomi, handel och kontor	1	5	8	..	4	..	..	..	..	..	..	..	..	..	..	..	..
031 Ekonomi	11	87	183	..	102	..	..	..	..	..	..	..	..	..	..	..	..
032 Administra-tion	5	34	107	..	64	..	..	..	..	..	..	..	..	..	..	..	..
033 Administra-tion med dator-stöd	13	104	149	..	111	..	..	..	..	..	..	..	..	..	..	..	..
039 Övrigt	3	15	47	..	30	..	..	..	..	..	..	..	..	..	..	..	..
041 Matematik	12	151	195	..	129	..	..	..	..	..	..	..	..	..	..	..	..
042 Biologi, inkl ekologi	21	432	451	..	174	..	..	..	..	..	..	..	..	..	..	..	..
043 Geografi	18	390	488	..	349	..	..	..	..	..	..	..	..	..	..	..	..
044 Miljövärd	6	56	211	..	99	..	..	..	..	..	..	..	..	..	..	..	..
049 Övrigt	24	385	563	..	297	..	..	..	..	..	..	..	..	..	..	..	..
050 Medicin, hälso- och sjuk-vård	1	19	19	..	14	..	..	..	..	..	..	..	..	..	..	..	..
051 Friskvård	160	2 060	3 450	..	2 441	..	..	..	..	..	..	..	..	..	..	..	..
059 Övrigt	212	2 594	4 575	..	2 964	..	..	..	..	..	..	..	..	..	..	..	..
060 Samhällsve-tenskap	1	8	24	..	10	..	..	..	..	..	..	..	..	..	..	..	..
061 Fackliga frågor	437	5 709	9 931	..	4 283	..	..	..	..	..	..	..	..	..	..	..	..
062 Arbetsliv, övrigt	129	1 498	2 837	..	1 486	..	..	..	..	..	..	..	..	..	..	..	..
063 Informa-tionsverksamhet & mediautbild-ning	48	448	844	..	402	..	..	..	..	..	..	..	..	..	..	..	..
064 EG/EU frågor	6	46	91	..	33	..	..	..	..	..	..	..	..	..	..	..	..
065 Internatio-nella frågor, övr.	45	749	1 229	..	759	..	..	..	..	..	..	..	..	..	..	..	..
066 Samhälls-frågor, allmänt	94	1 072	1 986	..	1 040	..	..	..	..	..	..	..	..	..	..	..	..
067 Förenings-kunskap	164	1 589	3 404	..	1 860	..	..	..	..	..	..	..	..	..	..	..	..
068 Socialpolitik	82	1 129	1 566	..	973	..	..	..	..	..	..	..	..	..	..	..	..
069 Övrigt	105	1 809	2 985	..	1 224	..	..	..	..	..	..	..	..	..	..	..	..
071 Svenska	32	754	619	..	435	..	..	..	..	..	..	..	..	..	..	..	..
072 Engelska	15	213	184	..	108	..	..	..	..	..	..	..	..	..	..	..	..
078 Kontakttolk-utbildning	41	612	882	..	547	..	..	..	..	..	..	..	..	..	..	..	..
079 Övrigt	52	1 175	1 062	..	667	..	..	..	..	..	..	..	..	..	..	..	..
081 Dator teknik	80	800	907	..	455	..	..	..	..	..	..	..	..	..	..	..	..
082 Transport, trafik	10	177	137	..	38	..	..	..	..	..	..	..	..	..	..	..	..
089 Övrigt	12	82	129	..	44	..	..	..	..	..	..	..	..	..	..	..	..
091 Idrott	60	1 092	1 334	..	796	..	..	..	..	..	..	..	..	..	..	..	..
092 Hushålls-, textil-, konsu-ment- och varu-kunskap	10	76	197	..	91	..	..	..	..	..	..	..	..	..	..	..	..
099 Övrigt	81	1 179	1 481	..	806	..	..	..	..	..	..	..	..	..	..	..	..
<b>04. Särskild ut-bildningsinsats</b>																	
<b>summa</b>	<b>703</b>	<b>113 758</b>	<b>7 090</b>	<b>1 907</b>	<b>4 358</b>	<b>.</b>	<b>2 761</b>	<b>1 067</b>	<b>2 389</b>	<b>782</b>	<b>91</b>	<b>930</b>	<b>1 446</b>	<b>1 707</b>	<b>1 451</b>	<b>1 258</b>	<b>298</b>
001 Allmän, bred ämnesinriktning	374	69 938	4 270	1 077	2 531	.	1 902	623	1 280	411	54	564	853	1 127	887	736	103







## 7b. (forts.)

	Antal kurser	Antal deltagare-veckor	Antal deltagare	In-vand-rare	Kvin-nor	Ålder						Utan grund-skole-komp.	Med grund-skole-komp.	Utan gymn. utb.	Med 2-årig gymn. utb.	Med 3-årig gymn. utb.	Med högre utb.
						< 18 år	18–24 år	25–29 år	30–45 år	46–60 år	> 60 år						
<b>13. Kunskapslyftet, komvuxkurs<sup>3</sup></b>																	
<b>summa</b>	<b>14</b>	<b>2 709</b>	<b>180</b>	..	<b>143</b>	..	..	..	..	..	..	..	..	..	..	..	..
<b>001 Allmän, bred ämnesinriktning</b>	6	1 263	87	..	59	..	..	..	..	..	..	..	..	..	..	..	..
050 Medicin, hälso- och sjukvård	1	336	28	..	24	..	..	..	..	..	..	..	..	..	..	..	..
051 Friskvård	3	243	16	..	16	..	..	..	..	..	..	..	..	..	..	..	..
059 Övrigt	3	820	46	..	43	..	..	..	..	..	..	..	..	..	..	..	..
099 Övrigt	1	47	3	..	1	..	..	..	..	..	..	..	..	..	..	..	..
<b>14. Kunskapslyftet, orienteringskurs<sup>3</sup></b>																	
<b>summa</b>	<b>5</b>	<b>2 616</b>	<b>163</b>	..	<b>129</b>	..	..	..	..	..	..	..	..	..	..	..	..
001 Allmän, bred ämnesinriktning	2	240	31	..	22	..	..	..	..	..	..	..	..	..	..	..	..
002 Allmän, dominerad av basämnen	3	2 376	132	..	107	..	..	..	..	..	..	..	..	..	..	..	..
<b>15. Aktivitetsgarantiutbildning lång kurs</b>																	
<b>summa</b>	<b>656</b>	<b>48 415</b>	<b>3 590</b>	<b>759</b>	<b>1 806</b>	.	<b>130</b>	<b>205</b>	<b>1 408</b>	<b>1 478</b>	<b>369</b>	<b>252</b>	<b>1 232</b>	<b>776</b>	<b>514</b>	<b>522</b>	<b>294</b>
001 Allmän, bred ämnesinriktning	358	21 024	1 649	338	880	.	73	95	657	666	158	160	369	476	245	257	142
002 Allmän, dominerad av basämnen	165	17 001	1 154	269	530	.	46	79	475	454	100	53	620	124	129	154	74
011 Religion och livsåskådningsfrågor	1	104	13	–	6	.	–	1	4	5	3	3	5	2	–	3	–
015 Annan le-darutbildning inkl organisation	17	3 510	267	76	106	.	–	12	90	134	31	–	173	69	4	5	16
016 Litteratur	1	56	7	–	7	.	–	–	–	2	5	–	–	–	7	–	–
019 Övrigt	31	1 924	158	17	67	.	4	7	55	68	24	10	25	24	33	40	26
020 Estetiska ämnen	2	269	19	–	5	.	2	–	8	9	–	–	–	1	6	2	10
023 Slöjd och konsthantverk	7	203	13	1	11	.	–	–	3	6	4	1	2	–	8	2	–
029 Övrigt	4	160	8	4	6	.	–	–	3	4	1	–	1	–	1	1	5
030 Företags-ekonomi, handel och kontor	1	196	14	2	11	.	–	1	6	7	–	1	–	3	5	3	2
033 Administra-tion med dator-stöd	6	534	46	9	18	.	–	2	23	18	3	–	–	46	–	–	–
042 Biologi, inkl ekologi	2	58	8	–	8	.	–	–	–	3	5	–	–	1	7	–	–
044 Miljövärd	4	262	14	–	7	.	–	–	3	5	6	1	3	1	7	1	1
051 Friskvård	10	1 034	81	3	52	.	4	5	25	40	7	1	18	5	44	12	1
059 Övrigt	2	86	5	1	3	.	–	–	2	3	–	–	–	1	3	1	–
066 Samhälls-frågor, allmänt	1	187	11	11	9	.	1	1	7	2	–	9	1	1	–	–	–
069 Övrigt	33	828	64	6	44	.	–	–	19	27	18	1	4	9	6	34	10
071 Svenska	5	197	15	14	8	.	–	–	1	9	5	–	10	4	–	–	1
072 Engelska	1	102	6	–	6	.	–	–	2	3	1	–	–	6	–	–	–
073 Tyska	2	21	2	–	2	.	–	–	1	1	–	–	–	–	1	1	–
081 Dator teknik	1	16	1	1	–	.	–	–	–	1	–	–	–	–	–	1	–
099 Övrigt	2	643	35	7	20	.	–	–	16	16	3	2	7	7	8	5	6

## 7b. (forts.)

	Antal kurser	Antal deltagare-veckor	Antal deltagare	Invandrare	Kvinnor	Ålder						Utan grundskolekomp.	Med grundskolekomp.	Utan gymnasial utb.	Med 2-årig gymnasial utb.	Med 3-årig gymnasial utb.	Med högre utb.
						< 18 år	18–24 år	25–29 år	30–45 år	46–60 år	> 60 år						
<b>16. Aktivitetsgarantiutbildning kort kurs summa</b>	<b>66</b>	<b>464</b>	<b>256</b>	<b>28</b>	<b>141</b>	.	–	13	107	116	20	12	81	35	86	35	7
001 Allmän, bred ämnesinriktning	37	174	106	14	60	.	–	7	47	47	5	1	17	32	27	25	4
002 Allmän, dominerad av basämnen	12	36	19	3	8	.	–	2	10	6	1	–	9	3	2	3	2
016 Litteratur	1	39	15	7	5	.	–	2	8	5	–	–	15	–	–	–	–
051 Friskvård	6	106	62	3	37	.	–	–	22	32	8	6	19	–	35	2	–
063 Informationsverksamhet & mediautbildn.	2	40	20	–	11	.	–	1	9	8	2	1	9	–	10	–	–
066 Samhällsfrågor, allmänt	3	56	28	1	16	.	–	1	10	14	3	4	12	–	11	1	–
069 Övrigt	5	13	6	–	4	.	–	–	1	4	1	–	–	–	1	4	1
<b>17. Särskild utbildningsinsats Gävleborg</b>	<b>3</b>	<b>704</b>	<b>40</b>	<b>–</b>	<b>16</b>	.	<b>38</b>	<b>–</b>	<b>2</b>	<b>–</b>	<b>–</b>	<b>–</b>	<b>11</b>	<b>11</b>	<b>12</b>	<b>6</b>	<b>–</b>
001 Allmän, bred ämnesinriktning	2	500	28	–	10	.	27	–	1	–	–	–	7	5	10	6	–
002 Allmän, dominerad av basämnen	1	204	12	–	6	.	11	–	1	–	–	–	4	6	2	–	–

1) Uppgifter från kurstyp 11 ingår inte i ovanstående totalsumma.

2) Uppgifter under invandrare, ålder och utbildningsbakgrund avser endast statsbidragsberättigade långa kurser, kurstyp 1, 2 och 4.

3) Uppdragsverksamhet inom den kommunala delen av vuxenutbildningen (tidigare Kunskapslyftet).

## Fakta om statistiken

---

### Detta omfattar statistiken

Statistiken baseras på en totalräknad undersökning och är därmed inte behäftad med urvalsosäkerhet. Undersökningen ligger till grund för skolornas statsbidrag samt bidraget för särskild utbildningsinsats som Folkbildningsrådet (FBR) beräknar.

Folkhögskolestatistiken redovisar deltagare i samtliga kurser anordnade av folkhögskolorna. Statistiken kan redovisas per skola och län, för landsting/regioner och för rörelseskolor (idrottsrörelsen, nykterhetsrörelsen, arbetarrörelsen, fria samfund, svenska kyrkan).

Samtliga 147 folkhögskolor lämnar uppgifter om sin verksamhet. Populationen är kursdeltagare under vår- och höstterminen 2004. Enskilda individer kan förekomma flera gånger i redovisningen.

Redovisningen av de folkhögskolekurser som finansieras via Folkbildningsrådet (FBR) bedöms vara heltäckande. Redovisningen av uppdragsutbildningarna är en frivillig uppgift och är därför inte på samma sätt heltäckande.

### Definitioner och förklaringar

#### Allmän kurs

Allmänna kurser finns vid alla folkhögskolor. Med allmän kurs avses en av skolan organiserad studieverksamhet, som innehåller ett brett urval av ämnen. Den vänder sig främst till deltagare som saknar grundskole- eller gymnasieutbildning. Allmän kurs innehåller ett brett urval av allmänna ämnen och kan också ha en särskild profil som innebär att deltagarna kan välja inriktning t.ex. färg och form, idrott, musik, drama, media, livsåskådning, datakunskap, miljö/natur eller internationella frågor.

#### Aktivitetsgarantiutbildning

Aktivitetsgarantiutbildning, är en utbildningssatsning för arbetslösa inom ramen för AMS aktivitetsgaranti. Deltagarna anvisas från länsarbetsnämnder/arbetsförmedlingar. Kurserna får anordnas för högst sex månader på grundskole- eller gymnasienivå och finns som både lång och kort kurs. Denna utbildningsform vid folkhögskolorna startade hösten 2002.

#### Deltagarveckor

Antalet deltagarveckor beräknas av SCB med formeln:

$$\frac{\text{Antal kursdagar} * \text{Antal deltagare}}{5}$$

Vid deltid har resultatet multiplicerats med 0,75 respektive 0,50.

#### Distansutbildning

Vid beräkning av studietiden är utgångspunkten den studieplan som fastställs avseende deltagarens studieinsats i den aktuella kursen. Distansutbildning kan ske på hel- eller deltid. Vid lägre deltid än 50 procent beräknas antalet kursdagar genom att antalet genomförda 60-minuterstimmar divideras med 4.

#### Funktions- och språkliga hinder

Deltagare med funktionshinder har från och med höstterminen 2001 delats in i 12 olika grupper. Indelningen har gjorts av Folkbildningsrådet i samråd med Statens institut för särskilt utbildningsstöd (SISUS). I de fall en deltagare har mer än ett funktionshinder har skolan rapporterat det funktionshinder som inverkar mest på elevens livsföring



- Rörelsehinder
- Synskada
- Hörselskada
- Döv
- Dövblind
- Utvecklingsstörning
- Hjärnskadad i vuxen ålder
- Psykiskt funktionshinder
- Medicinskt funktionshinder
- Asperger, DAMP m.fl.
- Dyslexi
- Invandrare med brister i svenska språket

### **Hel/deltidsstudier**

Folkhögskolestudierna sker vanligtvis på heltid. Som heltidsstuderande räknas den som deltar i planerat studiearbete omfattande minst 20 60-minuterstimmar per vecka och i genomsnitt fyra 60-minuterstimmar varje dag. Det förekommer studier även på deltid, antingen 75 eller 50 procents deltid.

75 procents deltid har den som deltar i planerat studiearbete och med ett genomsnitt av tre 60 timmar varje kursdag. Den som läser på 50 procents deltid har i genomsnitt två timmar varje kursdag.

### **Invandrare**

Folkbildningsrådets definition av invandrare är här: kursdeltagare som har utländskt medborgarskap eller är födda utomlands. Se Folkbildningsrådets hemsida: [www.folkbildning.se](http://www.folkbildning.se)

### **Korta kurser**

Förutom ovanstående kurser läses också s.k. korta kurser, kurser med en längd om 1–14 kursdagar. Dessa kurser anordnas ofta i samverkan med olika folkrörelser och organisationer.

### **Kursdag**

Som kursdag räknas dag med planerat studiearbete.

### **Kursinriktningar**

Varje kurs på folkhögskolan har en huvudsaklig inriktning. Det förekommer ett antal kursinriktningar, förutom de allmänna, inom följande grupper:

- Beteendekunskap, humaniora
- Estetiska ämnen
- Företagsekonomi, handel och kontor
- Matematik, naturvetenskap
- Medicin, hälso- och sjukvård
- Samhällsvetenskap
- Språk
- Teknik
- Övriga ämnen (bl.a. idrott, hushålls- och konsumentkunskap)

### **Lång kurs**

Lång kurs omfattar utbildning om 15 dagar eller längre.

### **Särskild kurs**

Folkhögskolorna erbjuder också särskilda kurser där en större del av studietiden ägnas åt det ämnesområde man valt. En del av dessa kurser är yrkesinriktade, t.ex. fritidsledare, journalist, kantor, behandlingsassistent och dramapedagog.

### **Särskild utbildningsinsats**

Med särskild utbildningsinsats avses utbildningsplatser anordnade med hjälp av de extra medel som riksdagen beviljar. Medlen används till utbildningar som genomförts utöver den ordinarie verksamheten. Cirka tio procent av anslaget har avsatts i särskild ordning som förstärkningsbidrag för särskilt kostnadskrävande insatser för deltagare med funktionshinder och språkliga funktionshinder. Några av kurserna är kortare än 15 dagar (orienteringskurser).

### **Särskild utbildningsinsats Gävleborg**

En särskild utbildningsinsats i Gävleborgs län infördes höstterminen 2004.

### **Uppdragsutbildning**

Det förekommer även utbildningar och kurser i folkbildningssyfte som inte finansieras med hjälp av gängse statsbidrag utan istället av uppdragsgivare, s.k. uppdragsutbildningar. Förutom gymnasiala individuella program, utbildningar finansierade genom länsarbetsnämnd/arbetsförmedling, kommuner och AMS finns även ett antal övriga uppdragsutbildningar.

### **Utbildningsbakgrund**

Denna variabel redovisas också i sex olika grupper:

- Kursdeltagare utan grundskolekompetens
- Kursdeltagare med grundskolekompetens
- Kursdeltagare med grundskolekompetens, men ej avslutad gymnasieutbildning
- Kursdeltagare med 2-årig gymnasieskolutbildning. Kan även vara motsvarande utbildning på folkhögskola eller komvux
- Kursdeltagare med 3-årig gymnasieskolutbildning eller motsvarande
- Kursdeltagare med högre utbildning

För uppdragsutbildningar är uppgifter om utbildningsbakgrund inte obligatoriskt varför dessa uppgifter inte redovisas i detta SM.

### **Ålder**

Ålder redovisas i sex grupper:

- < 18 år
- 18–24 år
- 25–29 år
- 30–45 år
- 46–60 år
- > 60 år

För uppdragsutbildningar är uppgifter om ålder inte obligatoriskt varför dessa uppgifter inte redovisas i detta SM.

## **Så görs statistiken**

Uppgiftsinsamling sker fem gånger per år, tre gånger på vårterminen och två gånger på höstterminen. Materialet sänds till SCB via webbinsamling. Statistiken baseras på en totalräknad undersökning och är därmed inte behäftad med urvalsosäkerhet. Det föreligger inget objektbortfall i undersökningen.

Det faktum att uppgiftslämnandet ligger till grund för statsbidrag bidrar till att samtliga folkhögskolor lämnar in uppgifter.

Datamaterialet genomgår granskningsåtgärder för att förhindra mätfel. Återkontakt sker med varje folkhögskola så att de kan genomföra kontroll av lämnade uppgifter.

### **Bra att veta**

Till och med 1996 redovisades folkhögskolestatistik per läsår. Från och med 1997 redovisas statistiken per termin.

Statistiken är jämförbar fr.o.m. vårterminen 1997. Uppgifterna redovisas i ett Statistiskt meddelande (SM) om folkhögskolan varje år. Dessutom återfinns uppgifter om folkhögskolan i Statistisk årsbok, i Utbildningsstatistisk årsbok samt publikationen Fickskolan.

### **Annan statistik**

Mer information om statistiken och dess kvalitet ges i en särskild [Beskrivning av statistiken](#) på SCB:s webbplats, [www.scb.se](http://www.scb.se). Ytterligare upplysningar återfinns på Folkbildningsrådets hemsida, [www.folkbildning.se](http://www.folkbildning.se).

## In English

---

### Summary

The first folk high school in Sweden was founded in 1868 and today there are a total of 147 schools spread around the country. Most of them are run by popular organizations while the rest are run by county councils or municipalities. The folk high school is for adults and the schools normally favour the admission of people with short earlier schooling.

Folk high schools have courses on different levels and with differing aims and directions. Every school has long courses, which will qualify for university studies. There is also a large amount of special courses – studies in music, media, theatre and health. The long courses last fifteen days to one or more years. The short courses last from a day or two to fourteen days. All tuition is free of charge.

This report contains data concerning students participating in all courses at folk high schools in Sweden in spring term 2004 and in autumn term 2004.

In spring term, in total 107 900 pupils participated at folk high school courses, of which 26 600 pupils in long courses with a duration of at least 15 days and in the autumn term in total 115 100 pupils and of which 27 500 in long courses. In short courses (1–14 days) spring term 2004 72 800 students and in autumn term 2004 77 500 students were involved. Respectively 6 900 students in spring term and 9 000 students in autumn term participated in courses commissioned by outside bodies apart from the Swedish National Council of Adult Education.

### List of tables

Explanation of symbols	14
1. Participants in State subsidy folk high school courses in spring and autumn term 2004	14
2. Type of course by study weeks, participants and term, member and per cent	17
2a. Participants in folk high school courses in spring term 2004 by type of course	18
2b. Participants in folk high school courses in autumn term 2004 by type of courses	19
3. Participants in folk high school courses spring and autumn term 2004	20
4. Disabled participants in State subsidy folk high school courses spring and autumn term 2004 by type of course and disability	21
5. Participants in folk high school courses in spring and autumn term 2004 by county and principal organiser group	22
6. Participants in folk high school courses in spring term 2002 to autumn term 2004	23
7a. Activity report spring term 2004	24
7b. Activity report autumn term 2004	32

**List of terms**

allmän kurs	general course
antal	number
arbetsförmedling (af)	public employment office
budgetår	fiscal year
deltagare	participants
deltagarveckor	study weeks
därav	of which
elever	pupils, students
folkbildning	liberal adult education
Folkbildningsrådet	Swedish National Council of Adult Education
folkhögskola	folk high school
fördelade	distributed
funktionshinder	disability
huvudmannagrupp	principal organiser
hösttermin	autumn term
inriktning	specialization
jämförelse	comparison
kommun	municipality
kunskapslyftet	Adult Education Initiative
kurs	course
kurstyp	type of course
kvinnor	women
kön	gender
landsting	County Council
lokalisering	localization
län	county
länsarbetsnämnd (LAN)	County Labor Market Board
läsåår	school year
män	men
samtliga	total
statsbidragsberättigade	eligible for government funding
särskild kurs	special course
termin	term
tidigare utbildning	previous education
vecka	week
vårtermin	spring term
ålder	age